

Relatório de Gestão

Freguesia do Nadadouro



31 de Dezembro de 2017

**ANÁLISE AOS MAPAS DE CONTROLO ORÇAMENTAL****Controlo Orçamental – Despesa**

Procedeu-se a uma análise ao mapa abaixo referenciado de acordo com as seguintes linhas de orientação:

- Análise da afectação das despesas pelas diferentes rubricas;
- Análise ao grau de execução orçamental;
- Análise entre previsões e pagamentos;
- Análise ao preenchimento dos diferentes campos do mapa;
- Análise de acordo com o volume de despesa prevista.

Quadro Resumo de Despesas

<i>Despesas Correntes</i>	<i>Dotação Actuais</i>	<i>Despesas Pagas</i>	<i>Grau de Execução</i>	<i>Despesas Pagas %</i>	<i>Dotações Corrigidas %</i>
01 <i>Despesas com o Pessoal</i>	42.875,75	41.785,22	97,46%	31,11%	30,20%
02 <i>Aquisição de Bens e Serviços</i>	24.979,17	21.107,41	84,50%	15,71%	17,60%
03 <i>Juros e Outros Encargos</i>	50,00	32,50	65,00%	0,02%	0,04%
04 <i>Transferências Correntes</i>	11.011,08	10.824,89	98,31%	8,06%	7,76%
05 <i>Subsídios</i>	0,00	0,00	0,00%	0,00%	0,00%
06 <i>Outras Despesas Correntes</i>	6.483,50	5.969,52	92,07%	4,44%	4,57%
<i>Total das Despesas Correntes</i>	85.399,50	79.719,54	93,35%	59,35%	60,16%

<i>Despesas Capital</i>	<i>Dotação Actuais</i>	<i>Despesas Pagas</i>	<i>Grau de Execução</i>	<i>Despesas Pagas %</i>	<i>Dotações Corrigidas %</i>
07 <i>Aquisição de Bens de Capital</i>	56.553,50	54.609,73	96,56%	40,65%	39,84%
08 <i>Transferências de Capital</i>	0,00	0,00	0,00%	0,00%	0,00%
09 <i>Activos Financeiros</i>	0,00	0,00	0,00%	0,00%	0,00%
10 <i>Passivos Financeiros</i>	0,00	0,00	0,00%	0,00%	0,00%
11 <i>Outras Despesas de Capital</i>	0,00	0,00	0,00%	0,00%	0,00%
<i>Total das Despesas Capital</i>	56.553,50	54.609,73	96,56%	40,65%	39,84%


<i>Total das Despesa</i>	141.953,00	134.329,27	94,63%	100,00%	100,00%
--------------------------	------------	------------	--------	---------	---------



No que respeita à afectação das despesas pelos diferentes agrupamentos a Freguesia Nadadouro realizou despesas nos agrupamentos de despesas que havia previsto. Como se pode verificar pelo mapa acima apresentado o agrupamento de despesas com um maior grau de execução orçamental é o 04 – *Transferências Correntes* com um grau de execução de 98,31%.


O agrupamento com maior peso nas despesas foi 07 – *Aquisição de Bens de Capital*, representando 40,65% das despesas realizadas no ano económico de 2017.

Peso com Aquisição de Bens de Capital / Despesas Totais



A rubrica 01 – *Despesas com o Pessoal*, representando 31,11% das despesas.


Peso das Despesas com o Pessoal / Despesas Totais






A rubrica 02 – *Aquisição de Bens e Serviços*, representa 15,71% do orçamento das despesas.

Peso com Aquisição de Bens e Serviços / Despesas Totais



A rubrica 04 – *Transferências Correntes* representa 8,06% do orçamento das despesas.


Peso das Transferências Correntes / Despesas Totais





Enquanto a rubrica 06 – *Outras Despesas Correntes* apresenta uma percentagem do total das despesas pagas de 4,44%.

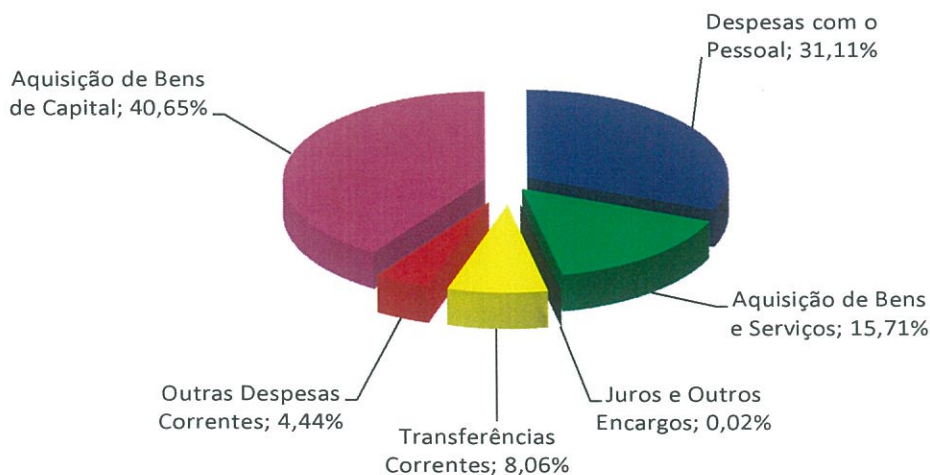
Peso com Outras Despesas Correntes / Despesas Totais



A Freguesia Nadadouro previu para o ano de 2017 um orçamento de despesa de 141.953,00 Euros dos quais realizou durante este período 134.329,27 Euros. Os pagamentos representam 94,63% das despesas previstas para o ano. O que representa uma execução orçamental excelente.

No seguinte gráfico é possível analisar a distribuição da despesa pelas diferentes rubricas, por capítulo da respectiva classificação económica, onde mais uma vez é possível constatar que a rubrica em que a autarquia teve mais despesa foi a 07 – *Aquisição de Bens de Capital*.

% Despesas Realizadas





Através do quadro resumo que a seguir se apresenta é possível verificar que a autarquia previu um orçamento de despesa corrente para o ano de 2017 de 85.399,50 Euros das quais executou neste período 79.719,54 Euros, traduzindo-se assim num grau de execução orçamental das despesas correntes de **93,35%**.

Despesa Corrente Prevista	a	85.399,50
Despesa Corrente Arrecadada	b	79.719,54
Diferença	a-b	5.679,96
Grau de Execução	b/a	93,35%

No que respeita às despesas de capital, verifica-se que foram previstos 56.553,50 Euros, dos quais se gastaram 54.609,73 Euros, o que se traduz num grau de execução das despesas de capital de **95,56%**.

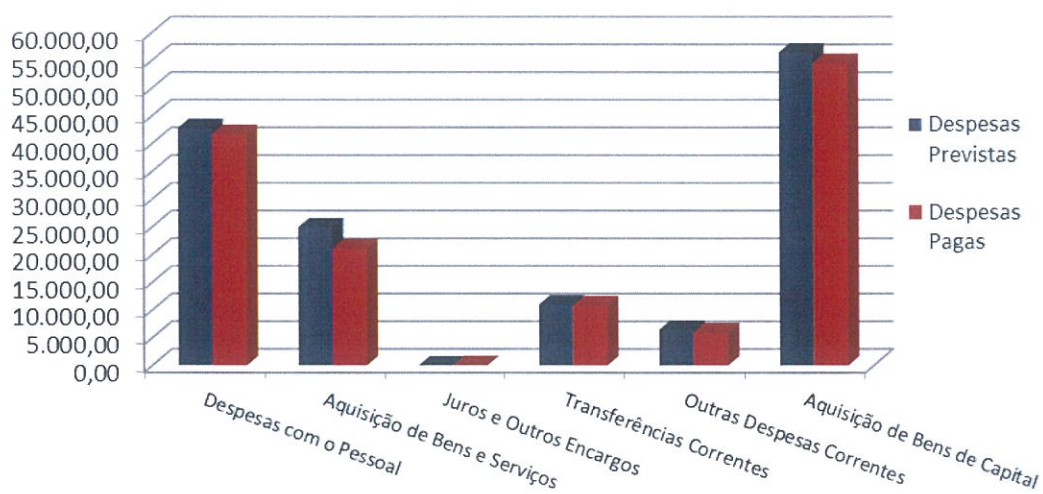
Despesa Capital Prevista	a	56.553,50
Despesa Capital Arrecadada	b	54.609,73
Diferença	a-b	1.943,77
Grau de Execução	b/a	96,56%

Na totalidade, a Freguesia Nadadouro dotou para o ano de 2017 o valor 141.953,00 Euros, dos quais gastou, no referido período 134.329,27 Euros, traduzindo-se num grau de execução orçamental das despesas de **94,63%**.

Total da Despesa Prevista	a	141.953,00
Total da Despesa Arrecadada	b	134.329,27
Diferença	a-b	7.623,73
Grau de Execução	b/a	94,63%



Através do seguinte gráfico verifica-se mais uma vez que a rubrica 07 – *Aquisição de Bens de Capital*, é aquela em que foram gastos os maiores montantes, o que vai de encontro com a previsão de despesa feita no início do ano



**Controlo Orçamental – Receita**

Procedeu-se a uma análise ao mapa abaixo referenciado de acordo com as seguintes linhas de orientação:

- Análise da afectação das receitas pelas diferentes rubricas;
- Análise ao grau de execução orçamental;
- Análise entre previsões e recebimentos;
- Análise ao preenchimento dos diferentes campos do mapa;
- Análise de acordo com o volume de receita prevista.

Quadro Resumo de Receitas

Receitas Correntes		Previsões Corrigidas	Realizado	Grau de Execução %	Receitas Arrecadadas	Previsões Corrigidas
01	<i>Impostos Directos</i>	4.500,00	3.568,32	79,30%	2,68%	3,17%
02	Impostos Indirectos	0,00	0,00	0,00%	0,00%	0,00%
04	<i>Taxas, Multas e Outras Penalida.</i>	1.600,00	1.234,75	77,17%	0,93%	1,13%
05	<i>Rendimentos de Propriedade</i>	1.200,00	1.200,00	100,00%	0,90%	0,85%
06	<i>Transferências Correntes</i>	79.690,00	78.544,56	98,56%	58,90%	56,14%
07	<i>Venda de Bens e Serviços Correntes</i>	11.403,50	9.057,30	79,43%	6,79%	8,03%
08	<i>Outras Receitas Correntes</i>	1.750,00	1.748,68	99,92%	1,31%	1,23%
<i>Total das Receitas Correntes</i>		100.143,50	95.353,61	95,22%	71,50%	70,55%

Receitas Capital		Previsões Corrigidas	Realizado	Grau de Execução %	Receitas Arrecadadas	Previsões Corrigidas
09	Venda de Bens de Investimento	4.000,00	1.500,00	37,50%	1,12%	2,82%
10	Transferência de Capital	36.500,00	36.498,78	100,00%	27,37%	25,71%
11	Activos Financeiros	0,00	0,00	0,00%	0,00%	0,00%
12	Passivos Financeiros	0,00	0,00	0,00%	0,00%	0,00%
13	Outras Receitas de Capital	0,00	0,00	0,00%	0,00%	0,00%
15	Reposições não Abatidas aos Pag.	0,00	0,00	0,00%	0,00%	0,00%
16	Saldo da Gerência Anterior	1.309,50	0,00	0,00%	0,00%	0,92%
<i>Total das Receitas de Capital</i>		41.809,50	37.998,78	90,89%	28,50%	29,45%

<i>Total das Receitas</i>		141.953,00	133.352,39	93,94%	100,00%	100,00%
---------------------------	--	------------	------------	--------	---------	---------




No que respeita à afectação das receitas pelas diferentes rubricas é possível constatar que, durante este período, a Freguesia Nadadouro arrecadou receitas em várias rubricas que havia previsto no início do ano, sendo a rubrica 06 – *Transferências Correntes* aquela em que a autarquia arrecadou a quantia mais elevada.

Relativamente aos índices de receitas arrecadadas verifica-se que a rubrica 06 - *Transferências Correntes*, por si só, representa cerca de 58.90% do volume total da receita arrecadada, enquanto as restantes rubricas, na sua totalidade, representam cerca de 41,10% do total das receitas arrecadadas.

A Freguesia Nadadouro previu arrecadar um montante de 141.953,00 Euros dos quais arrecadou até ao momento, 133.352,39 Euros que se distribuem principalmente pelas rubricas acima mencionadas, sendo que o grau de Execução Orçamental das receitas se situa nos 93,94%.

Do total de receitas arrecadadas corresponde a receitas próprias um montante de 18.309,05 Euros, ou seja, o peso das receitas próprias sobre a totalidade da receita arrecadada é de 13,73%, o que significa que a Freguesia Nadadouro evidencia alguma dependência das Receitas provenientes de transferências, nomeadamente as provenientes da Administração Autárquica e Administração Central, como é o caso de outras autarquias.

Peso das Receitas Próprias

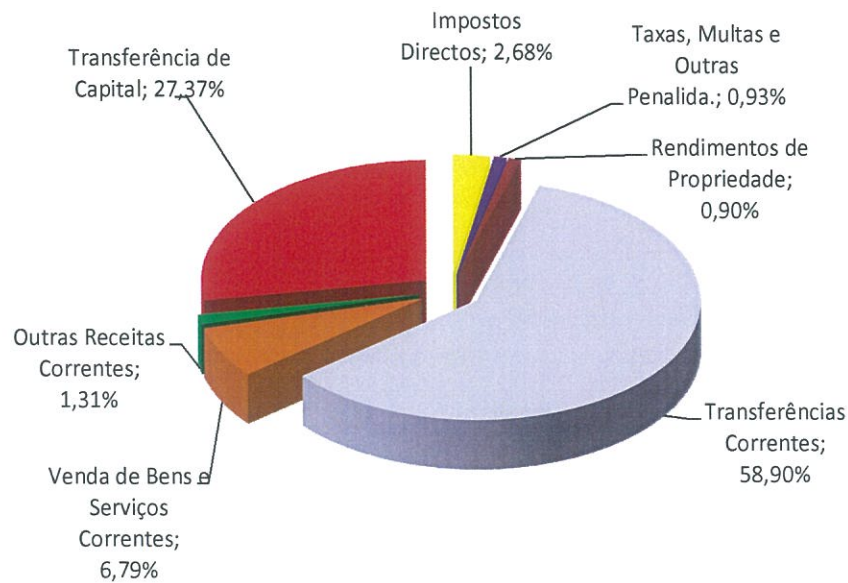


Total Receita Arrecadada	133.352,39
Total Receita Próprias	18.309,05
Peso das Receitas Próprias	13,73%



No seguinte gráfico é possível verificar o volume de receitas durante o exercício económico de 2017. Assim sendo, mais uma vez se constata que a rubrica 06 – *Transferências Correntes* foi aquela em que a autarquia arrecadou maior volume de receitas.

% Receitas Arrecadadas





Através do seguinte quadro constata-se que a autarquia previu arrecadar 100.143,50 Euros de receitas correntes, das quais arrecadou 95.353,61 Euros que se traduz num grau de execução orçamental das receitas correntes de **95,22%**.

Receita Corrente Prevista	a	100.143,50
Receita Corrente Arrecadada	b	95.353,61
Diferença	a-b	4.789,89
Grau de Execução	b/a	95,22%

No que diz respeito às receitas de capital verifica-se que a autarquia previu arrecadar 41.809,50 Euros de receitas de capital, das quais arrecadou 37.998,78 Euros que se traduz num grau de execução orçamental das receitas de capital de **90,89%**.

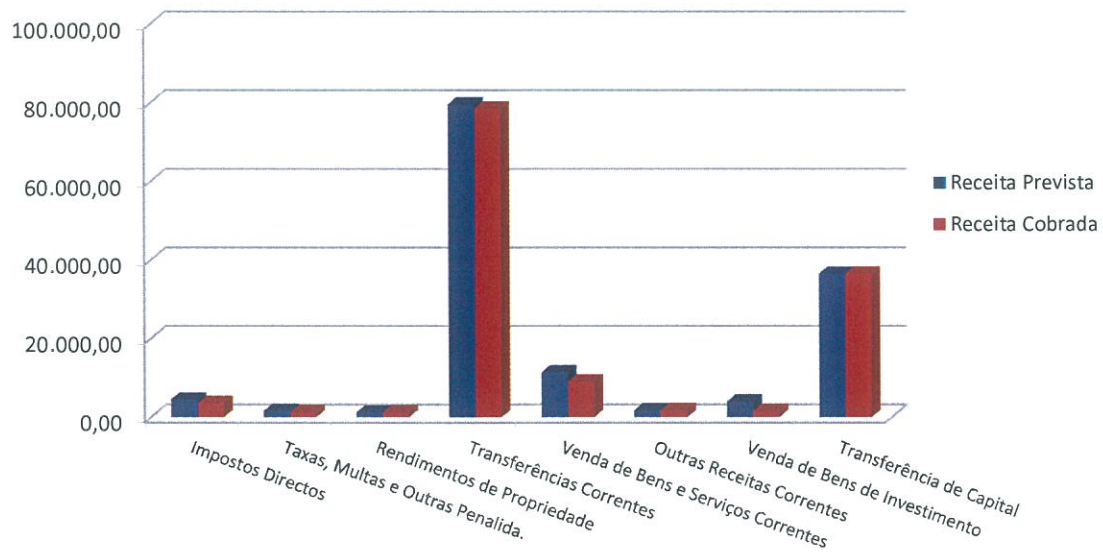
Receita Capital Prevista	a	41.809,50
Receita Capital Arrecadada	b	37.998,78
Diferença	a-b	3.810,72
Grau de Execução	b/a	90,89%

Assim, no conjunto das receitas de capital com as receitas correntes, verifica-se que foi previsto arrecadar o montante de 141.953,00 Euros dos quais foram arrecadados 133.352,39 Euros, o que se traduz num grau de execução orçamental de **93,94%**.

Total da Receita Prevista	a	141.953,00
Total da Receita Arrecadada	b	133.352,39
Diferença	a-b	8.600,61
Grau de Execução	b/a	93,94%



Do seguinte gráfico constata-se mais uma vez que a rubrica 06 – *Transferências Correntes* foi aquela em que a autarquia arrecadou um maior volume de receitas.

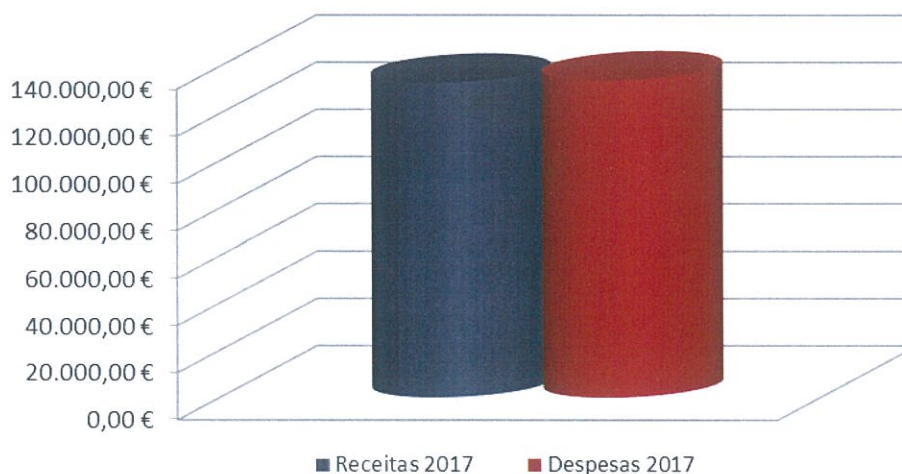


**CONSIDERAÇÕES FINAIS**

Da análise aos mapas de controlo orçamental e fluxos de caixa deste período, conclui-se que a Freguesia Nadadouro obteve uma execução orçamental onde as receitas são inferiores às despesas, o que se traduz numa diminuição do volume monetário para a gerência seguinte comparando com o saldo da gerência anterior.

OPERAÇÕES ORÇAMENTAIS

	Receitas		Despesas
S.G. Anterior	1.309,50		-
Correntes	95.353,61	>	79.719,54
Capital	37.998,78	<	54.609,73
S.G. Seguinte	-		332,62
Total	134.661,89		134.661,89



Receitas 2017	133.352,39
Despesas 2017	134.329,27

Departamento de consultoria

João Oliveira

Data inicial: 01/01/2017 Data final: 31/12/2017

(unidade EUR)


RECEBIMENTOS		PAGAMENTOS	
Saldo da gerência anterior	1.949,91	Despesas orçamentais	134.329,27
Execução orçamental	1.309,50	Correntes	79.719,54
Operações de Tesouraria	640,41	Capitais	54.609,73
Receitas orçamentais	133.352,39	Operações de Tesouraria	71.613,53
Correntes	95.353,61		
Capitais	37.998,78	Saldo para a Gerência seguinte	831,47
Outras Receitas	0,00	Execução orçamental	332,62
Operações de Tesouraria	71.471,97	Operações de Tesouraria	498,85
Total	206.774,27	Total	206.774,27

CONTAS DE ORDEM

Saldo da gerência anterior	0,00	Garantias e caução accionada	0,00
Garantias e cauções	0,00	Garantias e cauções devolvidas	0,00
Recibos para cobrança	0,00	Receita virtual cobrada	0,00
		Receita virtual anulada	0,00
Garantias e cauções prestadas	0,00	Saldo para a Gerência seguinte	0,00
Receita virtual liquidada	0,00	Garantias e cauções	0,00
		Recibos para cobrança	0,00
Total	0,00	Total	0,00

ORGÃO EXECUTIVO

 António José Pereira

ORGÃO DELIBERATIVO

 Paulo António Pereira

JUNTA DE FREGUESIA DO NADADOURO

FLUXOS DE CAIXA


Ano: 2017


Data inicial: 01/01/2017

Data final: 31/12/2017

(unidade EUR)

RECEBIMENTOS		
Saldo da gerência anterior		1,949.91
Execução orçamental	1,309.50	
Operações de Tesouraria	640.41	
Receitas Orçamentais		133.352,39
Correntes	95.353,61	
0102020000 Imposto Municipal sobre Imóveis	3.568,32	
0401230400 Canídeos	862,75	
0401239901 Atestado	372,00	
0510010000 Terrenos	1.200,00	
0603010400 Fundo de Financiamento das Freguesias	29.690,00	
0605010100 Câmara Municipal	41.739,67	
0608020000 Donativo da Comissão de Festas	7.114,89	
0702010000 Aluguer de espaço e equipamentos	267,50	
0702090500 Cemitérios	1.780,00	
0702099901 Fotocópias	81,35	
0702099902 Comissões e venda material CTT	3.015,95	
0702099903 Certificação de documentos	206,00	
0702099904 Outros serviços	3,00	
0702099905 ATL - Férias de Verão	3.703,50	
0801999900 Diversas	1.748,68	
Capital	37.998,78	
0901100100 Venda de sepultura	1.500,00	
1005010100 Câmara Municipal	36.498,78	
Outras Receitas	0,00	
1601010000 Na posse do serviço	0,00	
Operações de tesouraria		71.471,97
1701010000 IRS - Dependente A	125,00	
1701020000 IRS - Independente B	708,75	
1701030000 Segurança Social	1.750,81	
1701050000 Sobretaxa Extraordinaria	0,00	
1702010000 Ctt	63.833,75	
1702020000 Câmara Municipal - Diversos	505,50	
1702030000 Peditório Bombeiros	4.548,16	
Total		206.774,27

ORGÃO EXECUTIVO

 Francisco Sá

ORGÃO DELIBERATIVO

 Paulo Alexandre

JUNTA DE FREGUESIA DO NADADOURO

FLUXOS DE CAIXA

Ano: 2017

Data inicial : 01/01/2017

Data final : 31/12/2017

(unidade EUR)

PAGAMENTOS		
010000.0202190000 Assistência técnica	1.282,02	
010000.0202240000 Encargos de cobrança de receitas	111,22	
010000.0202250000 Outros serviços	18,45	
010000.0306010000 Outros encargos financeiros	32,50	
010000.0405010100 ANAFRE	187,05	
010000.0407010000 Instituições sem fins lucrativos	8.864,12	
010000.0408020100 Projetos IEFP - Bolsas	881,73	
010000.0408020200 Projetos IEFP - Subsídio de refeição	891,99	
010000.0602030501 Passeio de idosos e crianças	275,80	
010000.0602030502 Festa de Natal e outras	229,65	
010000.0602030503 Tasquinhas	211,07	
010000.0602030504 Iluminação de Natal	102,43	
010000.0602030505 ATL - Férias de Verão	2.673,89	
010000.0602030599 Diversas	2.476,68	
Capital		54.609,73
010000.0701030100 Instalações de serviços	0,00	
010000.0701040100 Viadutos, arruamentos e obras complementares	34.896,83	
010000.0701040500 Parques e jardins	18.605,36	
010000.0701040800 Viação rural	239,01	
010000.0701040900 Sinalização e trânsito	399,53	
010000.0701041200 Cemitérios	430,50	
010000.0701041300 Outros	0,00	
010000.0701060000 Material de Transporte	0,00	
010000.0701070000 Equipamento de informática	0,00	
010000.0701080000 Software Informático	0,00	
010000.0701090000 Equipamento administrativo	0,00	
010000.0701110000 Ferramentas e utensílios	38,50	
010000.0701150000 Outros Investimentos	0,00	
Operações de Tesouraria		71.613,53
1701010000 IRS - Dependente A	0,00	
1701020000 IRS - Independente B	528,75	
1701030000 Segurança Social	1.816,84	
1702010000 Ctt	64.214,28	
1702020000 Câmara Municipal - Diversos	505,50	
1702030000 Peditório Bombeiros	4.548,16	
Saldo para gerência seguinte		831,47
Execução orçamental		332,62
Operações de tesouraria		498,85
Total		206.774,27

ORGÃO EXECUTIVO

Francisco Romão

ORGÃO DELIBERATIVO

JUNTA DE FREGUESIA DO NADADOURO

FLUXOS DE CAIXA

Ano: 2017

Data inicial : 01/01/2017

Data final : 31/12/2017

(unidade EUR)

PAGAMENTOS

		134.329,27
Despesas Orçamentais		
Correntes		79.719,54
010000.0101010000 Titulares de órgãos de soberania e membros de órgãos autárquico	8.078,33	
010000.0101040000 Pessoal dos quadros - Regime de contrato individual de trabalho	12.254,00	
010000.0101070000 Pessoal em regime de tarefa ou avença	9.983,06	
010000.0101130000 Subsídio de refeição	1.925,61	
010000.0101140000 Subsídio de férias e de Natal	3.046,70	
010000.0102020000 Horas extraordinárias	0,00	
010000.0102050000 Abono para falhas	862,90	
010000.0102060000 Formação	0,00	
010000.0102130200 Senhas de presença da Assembleia	425,94	
010000.0103010000 Encargos com a saúde	748,13	
010000.0103050202 Segurança Social - Regime geral	3.922,55	
010000.0103090100 Seguros de acidentes no trabalho e doenças profissionais	538,00	
010000.0201020100 Gasolina	312,36	
010000.0201020201 Gasóleo	1.030,16	
010000.0201029900 Outros - Gás Escolas	0,00	
010000.0201040100 Limpeza e higiene	129,85	
010000.0201040200 Limpeza e higiene - Escolas	1.025,27	
010000.0201050000 Alimentação - refeições confeccionadas	583,47	
010000.0201070000 Vestuário e artigos pessoais	198,77	
010000.0201080000 Material de escritório	587,19	
010000.0201090000 Produtos químicos e farmacêuticos	275,60	
010000.0201150000 Prémios, condecorações e ofertas	50,00	
010000.0201160300 Material CTT	2.718,41	
010000.0201170000 Ferramentas e utensílios	253,39	
010000.0201210000 Outros bens	34,35	
010000.0202010100 Água	862,06	
010000.0202010200 Eletricidade	1.387,35	
010000.0202030100 Conservação de bens móveis e imóveis	3.243,46	
010000.0202030200 Conservação - Jardim de Infância	195,79	
010000.0202030300 Conservação - Escola Básica	33,14	
010000.0202090100 Telefones e internet	2.070,52	
010000.0202090200 Serviços postais	0,00	
010000.0202100000 Transportes	106,88	
010000.0202110000 Representação dos serviços	0,00	
010000.0202120000 Seguros	989,87	
010000.0202140000 Estudos, pareceres, projectos e consultadoria	2.029,50	
010000.0202180100 Alarme	1.578,33	
Total		61.480,94

CONTROLO ORÇAMENTAL - RECEITA

Classificação Inicial: 0000000000 Final: 9999999999
 Data inicial: 01/01/2017 Final: 31/12/2017

Data: 27/03/2018

Ano: 2017

Unidade (EUR)

CLASSIFICAÇÃO ECONÓMICA	Descrição	Previsões corrigidas	Receitas por cobrar no início do	Receitas liquidadas	Liquidações anuladas	Receitas cobradas brutas	Reembolsos restituições		Receita cobrada líquida	Receita por cobrar no final do ano	Grau exec. orçamental receitas
							Emitidos	Pagos			
0102020000	Imposto Municipal sobre Imóveis	4.500,00	0,00	3.568,32	0,00	3.568,32	0,00	0,00	3.568,32	0,00	79,30
0401230400	Canídeos	1.100,00	0,00	862,75	0,00	862,75	0,00	0,00	862,75	0,00	78,43
0401239901	Atestado	500,00	0,00	372,00	0,00	372,00	0,00	0,00	372,00	0,00	74,40
0510010000	Terrenos	1.200,00	0,00	1.200,00	0,00	1.200,00	0,00	0,00	1.200,00	0,00	100,00
0603010400	Fundo de Financiamento das Freguesias	29.690,00	0,00	29.690,00	0,00	29.690,00	0,00	0,00	29.690,00	0,00	100,00
0605010100	Câmara Municipal	42.500,00	0,00	41.739,67	0,00	41.739,67	0,00	0,00	41.739,67	0,00	98,21
0608020000	Donativo da Comissão de Festas	7.500,00	0,00	7.114,89	0,00	7.114,89	0,00	0,00	7.114,89	0,00	94,87
0702010000	Aluguer de espaço e equipamentos	500,00	0,00	267,50	0,00	267,50	0,00	0,00	267,50	0,00	53,50
0702090500	Cemitérios	3.000,00	0,00	1.780,00	0,00	1.780,00	0,00	0,00	1.780,00	0,00	59,33
0702099901	Fotocópias	200,00	0,00	81,35	0,00	81,35	0,00	0,00	81,35	0,00	40,68
0702099902	Comissões e venda material CTT	3.250,00	0,00	3.015,95	0,00	3.015,95	0,00	0,00	3.015,95	0,00	92,80
0702099903	Certificação de documentos	250,00	0,00	206,00	0,00	206,00	0,00	0,00	206,00	0,00	82,40
0702099904	Outros serviços	500,00	0,00	3,00	0,00	3,00	0,00	0,00	3,00	0,00	0,60
0702099905	ATL - Férias de Verão	3.703,50	0,00	3.703,50	0,00	3.703,50	0,00	0,00	3.703,50	0,00	100,00
0801999900	Diversas	1.750,00	0,00	1.748,68	0,00	1.748,68	0,00	0,00	1.748,68	0,00	99,92
0901100100	Venda de sepultura	4.000,00	0,00	1.500,00	0,00	1.500,00	0,00	0,00	1.500,00	0,00	37,50
1005010100	Câmara Municipal	36.500,00	0,00	36.498,78	0,00	36.498,78	0,00	0,00	36.498,78	0,00	100,00
	Sub-Total das Receitas Orçamentais	140.643,50	0,00	133.352,39	0,00	133.352,39	0,00	0,00	133.352,39	0,00	94,82
1601010000	Na posse do serviço	1.309,50	0,00	1.309,50	0,00	1.309,50	0,00	0,00	1.309,50	0,00	100,00
	Total Saldo da Gerência Anterior	1.309,50	0,00	1.309,50	0,00	1.309,50	0,00	0,00	1.309,50	0,00	100,00
	Total Geral	141.953,00	0,00	134.661,89	0,00	134.661,89	0,00	0,00	134.661,89	0,00	94,86

(Handwritten signatures and initials)

JUNTA DE FREGUESIA DO NADADOURO

CONTROLO ORÇAMENTAL - DESPESA

Código Orgânico: 010000 Administração Autárquica

Classificação inicial:0000000000 Final:9999999999

Data inicial: 01/01/2017 Final: 31/12/2017

Data: 27/03/2018

Ano:2017

(Unidade:EUR)

Código	Descrição	Dotações Corrigidas	Compromissos assumidos			Despesas Pagas	Diferenças			Grau exerc. orçamental despesas
			Exercício	Exercícios futuros	Total		Dotação não comprometida	Saldo	Comp. por pagar	
0101010000	Titulares de órgãos de soberania e membros de órgãos autárquicos	8.572,92	8.572,92	0,00	8.572,92	8.078,33	0,00	494,59	494,59	94,23
0101040000	Pessoal dos quadros - Regime de contrato individual de trabalho	12.318,00	12.254,00	0,00	12.254,00	12.254,00	64,00	64,00	0,00	99,48
0101070000	Pessoal em regime de tarefa ou avença	10.050,00	9.983,06	0,00	9.983,06	9.983,06	66,94	66,94	0,00	99,33
0101130000	Subsidio de refeição	1.950,00	1.925,61	0,00	1.925,61	1.925,61	24,39	24,39	0,00	98,75
0101140000	Subsidio de férias e de Natal	3.078,00	3.046,70	0,00	3.046,70	3.046,70	31,30	31,30	0,00	98,98
0102020000	Horas extraordinárias	50,00	0,00	0,00	0,00	0,00	50,00	50,00	0,00	0,00
0102050000	Abono para falhas	949,19	862,90	0,00	862,90	862,90	86,29	86,29	0,00	90,91
0102060000	Formação	50,00	0,00	0,00	0,00	0,00	50,00	50,00	0,00	0,00
0102130200	Senhas de presença da Assembleia	496,64	480,90	0,00	480,90	425,94	15,74	70,70	54,96	85,76
0103010000	Encargos com a saúde	751,00	748,13	0,00	748,13	748,13	2,87	2,87	0,00	99,62
0103050202	Segurança Social - Regime geral	4.070,00	3.922,55	0,00	3.922,55	3.922,55	147,45	147,45	0,00	96,38
0103090100	Seguros de acidentes no trabalho e doenças profissionais	540,00	538,00	0,00	538,00	538,00	2,00	2,00	0,00	99,63
0201020100	Gasolina	700,00	428,97	0,00	428,97	312,36	271,03	387,64	116,61	44,62
0201020201	Gasóleo	1.650,00	1.400,24	0,00	1.400,24	1.030,16	249,76	619,84	370,08	62,43
0201029900	Outros - Gás Escolas	100,00	0,00	0,00	0,00	0,00	100,00	100,00	0,00	0,00
0201040100	Limpeza e higiene	200,00	129,85	0,00	129,85	129,85	70,15	70,15	0,00	64,93
0201040200	Limpeza e higiene - Escolas	1.150,00	1.025,27	0,00	1.025,27	1.025,27	124,73	124,73	0,00	89,15
0201050000	Alimentação - refeições confeccionadas	650,00	583,47	0,00	583,47	583,47	66,53	66,53	0,00	89,76
0201070000	Vestuário e artigos pessoais	250,00	198,77	0,00	198,77	198,77	51,23	51,23	0,00	79,51
0201080000	Material de escritório	670,00	587,19	0,00	587,19	587,19	82,81	82,81	0,00	87,64
0201090000	Produtos químicos e farmacêuticos	350,00	275,60	0,00	275,60	275,60	74,40	74,40	0,00	78,74
0201150000	Prémios, condecorações e ofertas	50,00	50,00	0,00	50,00	50,00	0,00	0,00	0,00	100,00
	Total / Transporte: 010000	48.645,75	47.014,13	0,00	47.014,13	45.977,89	1.631,62	2.667,86	1.036,24	94,52
	Total Geral / Transporte	48.645,75	47.014,13	0,00	47.014,13	45.977,89	1.631,62	2.667,86	1.036,24	94,52

JUNTA DE FREGUESIA DO NADADOURO

CONTROLO ORÇAMENTAL - DESPESA

Código Orgânico: 010000 Administração Autárquica

Classificação inicial: 0000000000 Final: 9999999999

Data inicial: 01/01/2017 Final: 31/12/2017

Data: 27/03/2018

Ano: 2017

(Unidade: EUR)

Código	Descrição	Dotações Corrigidas	Compromissos assumidos			Despesas Pagas	Diferenças		Grau exerc. orçamental despesas
			Exercício	Exercícios futuros	Total		Dotação não comprometida	Saldo	
0201160300	Material CTT	2.730,00	2.718,41	0,00	2.718,41	2.718,41	11,59	0,00	99,58
0201170000	Ferramentas e utensílios	350,00	253,39	0,00	253,39	253,39	96,61	0,00	72,40
0201210000	Outros bens	169,17	56,85	0,00	56,85	34,35	112,32	22,50	20,31
0202010100	Água	950,00	915,57	0,00	915,57	862,06	34,43	53,51	90,74
0202010200	Eletricidade	1.500,00	1.439,62	0,00	1.439,62	1.387,35	60,38	52,27	92,49
0202030100	Conservação de bens móveis e imóveis	3.510,00	3.344,20	0,00	3.344,20	3.243,46	165,80	100,74	92,41
0202030200	Conservação - Jardim de Infância	200,00	195,79	0,00	195,79	195,79	4,21	0,00	97,90
0202030300	Conservação - Escola Básica	100,00	33,14	0,00	33,14	33,14	66,86	0,00	33,14
0202090100	Telefones e internet	2.100,00	2.070,52	0,00	2.070,52	2.070,52	29,48	0,00	98,60
0202090200	Serviços postais	50,00	0,00	0,00	0,00	0,00	50,00	0,00	0,00
0202100000	Transportes	250,00	106,88	0,00	106,88	106,88	143,12	0,00	42,75
0202110000	Representação dos serviços	50,00	0,00	0,00	0,00	0,00	50,00	0,00	0,00
0202120000	Seguros	1.350,00	1.281,52	0,00	1.281,52	989,87	68,48	291,65	73,32
0202140000	Estudos, pareceres, projectos e consultadoria	2.550,00	2.516,58	0,00	2.516,58	2.029,50	33,42	487,08	79,59
0202180100	Alarme	1.680,00	1.652,13	0,00	1.652,13	1.578,33	27,87	73,80	93,95
0202190000	Assistência técnica	1.500,00	1.282,02	0,00	1.282,02	1.282,02	217,98	0,00	85,47
0202240000	Encargos de cobrança de receitas	150,00	111,22	0,00	111,22	111,22	38,78	0,00	74,15
0202250000	Outros serviços	20,00	18,45	0,00	18,45	18,45	1,55	0,00	92,25
0306010000	Outros encargos financeiros	50,00	32,50	0,00	32,50	32,50	17,50	0,00	65,00
0405010100	ANAFRE	200,00	187,05	0,00	187,05	187,05	12,95	0,00	93,53
0407010000	Instituições sem fins lucrativos	8.875,00	8.864,12	0,00	8.864,12	8.864,12	10,88	0,00	99,88
0408020100	Projetos IEFPP - Bolsas	956,08	881,73	0,00	881,73	881,73	74,35	0,00	92,22
0408020200	Projetos IEFPP - Subsídio de refeição	980,00	891,99	0,00	891,99	891,99	88,01	0,00	91,02
	Total / Transporte: 010000	78.916,00	75.867,81	0,00	75.867,81	73.750,02	3.048,19	2.117,79	93,45
	Total Geral / Transporte	78.916,00	75.867,81	0,00	75.867,81	73.750,02	3.048,19	2.117,79	93,45

JUNTA DE FREGUESIA DO NADADOURO

CONTROLO ORÇAMENTAL - DESPESA

Código Orgânico: 010000 Administração Autárquica

Classificação inicial:0000000000 Final:9999999999

Data inicial: 01/01/2017 Final: 31/12/2017

Ano:2017

(Unidade:EUR)

Código	Descrição	Dotações Corrigidas	Compromissos assumidos			Despesas Pagas	Diferenças		Grau exerc. orçamental despesas
			Exercício	Exercícios futuros	Total		Dotação não comprometida	Saldo	
0602030501	Passeio de idosos e crianças	355,00	275,80	0,00	275,80	275,80	79,20	0,00	77,69
0602030502	Festa de Natal e outras	500,00	380,39	0,00	380,39	229,65	119,61	150,74	45,33
0602030503	Tasquinhas	250,00	211,07	0,00	211,07	211,07	38,93	0,00	84,43
0602030504	Iluminação de Natal	203,00	102,43	0,00	102,43	102,43	100,57	0,00	50,46
0602030505	ATL - Férias de Verão	2.695,50	2.673,89	0,00	2.673,89	2.673,89	21,61	0,00	99,20
0602030599	Diversas	2.480,00	2.476,68	0,00	2.476,68	2.476,68	3,32	0,00	99,87
0701030100	Instalações de serviços	10,00	0,00	0,00	0,00	0,00	10,00	0,00	0,00
0701040100	Viadutos, arruamentos e obras complementares	35.354,50	35.271,50	0,00	35.271,50	34.896,83	83,00	457,67	98,71
0701040500	Parques e jardins	19.800,00	19.509,41	0,00	19.509,41	18.605,36	290,59	1.194,64	93,97
0701040800	Viação rural	250,00	239,01	0,00	239,01	239,01	10,99	0,00	95,60
0701040900	Sinalização e trânsito	400,00	399,53	0,00	399,53	399,53	0,47	0,00	99,88
0701041200	Cemitérios	444,00	430,50	0,00	430,50	430,50	13,50	0,00	96,96
0701041300	Outros	10,00	0,00	0,00	0,00	0,00	10,00	0,00	0,00
0701060000	Material de Transporte	100,00	0,00	0,00	0,00	0,00	100,00	0,00	0,00
0701070000	Equipamento de informática	50,00	0,00	0,00	0,00	0,00	50,00	0,00	0,00
0701080000	Software Informático	25,00	0,00	0,00	0,00	0,00	25,00	0,00	0,00
0701090000	Equipamento administrativo	50,00	0,00	0,00	0,00	0,00	50,00	0,00	0,00
0701100000	Ferramentas e utensílios	50,00	38,50	0,00	38,50	38,50	11,50	0,00	77,00
0701150000	Outros Investimentos	10,00	0,00	0,00	0,00	0,00	10,00	0,00	0,00
	Total / Transporte: 010000	141.953,00	137.876,52	0,00	137.876,52	134.329,27	4.076,48	3.547,25	94,63
	Total Geral / Transporte	141.953,00	137.876,52	0,00	137.876,52	134.329,27	4.076,48	3.547,25	94,63

Nuno M
Raul
 Data: 27/03/2018
 Anos: 2017

JUNTA DE FREGUESIA DO NADADOURO

Execução anual do plano plurianual de investimentos

De 01/01/2017 a 31/12/2017

Ano : 2017
(Unidade: EUR)

Objectivo	Cód. Class. Econ.	Nº do Proj. e Acção	Designação	FR	F. de Financiamento			Datas		Montante Previsto			Montante Executado			Nível de Exec. Fin. Anual %	Nível de Exec. Fin. Global %
					AC	AA	FC	Início	Fim	Ano	Anos Seqüentes	Total	Anos Anteriores	Ano	Total		
010101	010000 0701030100	01 01	INSTALAÇÕES DE SERVIÇOS	A	0,00	100,00	0,00	01/01/2017	31/12/2017	10,00	0,00	10,00	0,00	0,00	0,00	0,00	0,00
010101	010000 0701040100	02 01	VIADUTOS, ARRUAJUNTOS E OBRAS COMPLEMENTARES	A	0,00	100,00	0,00	01/01/2017	31/12/2017	35.354,50	0,00	35.354,50	0,00	34.896,83	98,71	98,71	
010101	010000 0701040500	02 02	PARQUES E JARDINS	A	0,00	100,00	0,00	01/01/2017	31/12/2017	19.800,00	0,00	19.800,00	0,00	18.605,36	93,97	93,97	
010101	010000 0701040800	02 03	VIAÇÃO RURAL	A	0,00	100,00	0,00	01/01/2017	31/12/2017	250,00	0,00	250,00	0,00	239,01	95,60	95,60	
010101	010000 0701040900	02 04	SINALIZAÇÃO E TRÁNSITO	A	0,00	100,00	0,00	01/01/2017	31/12/2017	400,00	0,00	400,00	0,00	399,53	99,88	99,88	
010101	010000 0701041200	02 05	CEMITÉRIOS	A	0,00	100,00	0,00	01/01/2017	31/12/2017	444,00	0,00	444,00	0,00	430,50	96,96	96,96	
010101	010000 0701041300	02 06	OUTRAS OBRAS	A	0,00	100,00	0,00	01/01/2017	31/12/2017	10,00	0,00	10,00	0,00	0,00	0,00	0,00	
010101	010000 0701060000	03 01	MATERIAL DE TRANSPORTE	A	0,00	100,00	0,00	01/01/2017	31/12/2017	100,00	0,00	100,00	0,00	0,00	0,00	0,00	
010101	010000 0701070000	04 01	EQUIPAMENTO DE INFORMÁTICA	O	0,00	100,00	0,00	01/01/2017	31/12/2017	50,00	0,00	50,00	0,00	0,00	0,00	0,00	
010101	010000 0701090000	05 01	SOFTWARE INFORMÁTICO	O	0,00	100,00	0,00	01/01/2017	31/12/2017	25,00	0,00	25,00	0,00	0,00	0,00	0,00	
010101	010000 0701090000	06 01	EQUIPAMENTO ADMINISTRATIVO	O	0,00	100,00	0,00	01/01/2017	31/12/2017	50,00	0,00	50,00	0,00	0,00	0,00	0,00	
010101	010000 0701110000	07 01	FERRAMENTAS E UTENSÍLIOS	O	0,00	100,00	0,00	01/01/2017	31/12/2017	50,00	0,00	50,00	0,00	38,50	77,00	77,00	
010101	010000 0701150000	08 01	OUTROS INVESTIMENTOS	A	0,00	100,00	0,00	01/01/2017	31/12/2017	10,00	0,00	10,00	0,00	0,00	0,00	0,00	
									Total Geral (Sub Total)	56.553,50	0,00	56.553,50	0,00	54.609,73	96,56	96,56	

JUNTA DE FREGUESIA DO NADADOURO

Execução anual do plano plurianual de investimentos

Ano : 2017
(Unidade: EUR)

De 01/01/2017 a 31/12/2017

Objectivo	Cód. Class. Econ.	Nº do Proj. e Acção	Designação	FR	F. de Financiamento			Datas		Montante Previsto			Montante Executado			Nível de Exec. Fin. Anual %	Nível de Exec. Fin. Global %
					AC	AA	FC	Início	Fim	Ano	Anos Seguintes	Total	Anos Anteriores	Ano	Total		
Total Geral :										56.553,50	0,00	56.553,50	0,00	54.609,73	54.609,73	96,56	96,56


Legenda:

- (1) Forma de Realização
 A - Administração direta
 E - Empreitadas
 O - Fornecimento e outras

- (2) Fonte de Financiamento
 AC - Administração Central
 AA - Administração Autárquica
 FC - Fundos Comunitários

- (3) Fase de Execução
 0 - Não iniciada
 1 - Com projeto técnico
 2 - Adjudicada
 3 - Execução física até 50%
 4 - Execução física superior a

ORGÃO EXECUTIVO



 António M. Pereira

ORGÃO DELIBERATIVO

 Paulo Alexandre Faria


 Paulo Alexandre Faria


 André Fernandes

JUNTA DE FREGUESIA DO NADADÓURO

RESUMO DIÁRIO TESOUREARIA (SC-9) - POCAL

Número: _____ Ano: 2017
 Acumulado de 01-01-2017 a 31-12-2017

Handwritten signatures and initials:
 N.W., A.M., S.B., D.S., H.

	Entrada do dia anterior	Entrada do dia	Soma	Saída do dia	Saldo para o dia seguinte
Cofre	1.235,85	167.368,74	168.604,59	168.514,40	90,19
Caixa balcão	0,00	0,00	0,00	0,00	0,00
Conta bancária	714,06	189.668,88	190.382,94	189.641,66	741,28
TOTAL DE BANCOS	714,06	189.668,88	190.382,94	189.641,66	741,28
TOTAL DE DISPONIBILIDADES	1.949,91	357.037,62	358.987,53	358.156,06	831,47
DOCUMENTOS	0,00	0,00	0,00	0,00	0,00
MOVIMENTO TOTAL DE TESOUREARIA	1.949,91	204.942,27	206.892,18	206.060,71	831,47
OPERAÇÕES ORÇAMENTAIS	1.309,50	133.470,30	134.779,80	134.447,18	332,62
OPERAÇÕES NÃO ORÇAMENTAIS	640,41	71.471,97	72.112,38	71.613,53	498,85

Visto: ___/___/___

Saldo para o dia seguinte em numerário

em dinheiro	em cheques

Ass.: _____

Ass.: _____

Ass.: _____
 CONFERI