

# Relatório de Gestão

## Freguesia do Nadadouro



31 de Dezembro de 2016

**ANÁLISE AOS MAPAS DE CONTROLO ORÇAMENTAL****Controlo Orçamental – Despesa**

Procedeu-se a uma análise ao mapa abaixo referenciado de acordo com as seguintes linhas de orientação:

- Análise da afectação das despesas pelas diferentes rubricas;
- Análise ao grau de execução orçamental;
- Análise entre previsões e pagamentos;
- Análise ao preenchimento dos diferentes campos do mapa;
- Análise de acordo com o volume de despesa prevista.

**Quadro Resumo de Despesas**

<b>Despesas Correntes</b>		<b>Dotação Actuais</b>	<b>Despesas Pagas</b>	<b>Grau de Execução</b>	<b>Despesas Pagas %</b>	<b>Dotações Corrigidas %</b>
01	<i>Despesas com o Pessoal</i>	41.489,00	41.275,68	99,49%	44,32%	35,89%
02	<i>Aquisição de Bens e Serviços</i>	22.036,95	20.280,04	92,03%	21,78%	19,06%
03	<i>Juros e Outros Encargos</i>	50,00	26,00	52,00%	0,03%	0,04%
04	<i>Transferências Correntes</i>	6.050,00	5.851,99	96,73%	6,28%	5,23%
05	Subsidios	0,00	0,00	0,00%	0,00%	0,00%
06	<i>Outras Despesas Correntes</i>	4.450,00	3.853,06	86,59%	4,14%	3,85%
<b>Total das Despesas Correntes</b>		<b>74.075,95</b>	<b>71.286,77</b>	<b>96,23%</b>	<b>76,54%</b>	<b>64,08%</b>

<b>Despesas Capital</b>		<b>Dotação Actuais</b>	<b>Despesas Pagas</b>	<b>Grau de Execução</b>	<b>Despesas Pagas %</b>	<b>Dotações Corrigidas %</b>
07	<i>Aquisição de Bens de Capital</i>	41.526,00	21.844,94	52,61%	23,46%	35,92%
08	Transferências de Capital	0,00	0,00	0,00%	0,00%	0,00%
09	Activos Financeiros	0,00	0,00	0,00%	0,00%	0,00%
10	Passivos Financeiros	0,00	0,00	0,00%	0,00%	0,00%
11	Outras Despesas de Capital	0,00	0,00	0,00%	0,00%	0,00%
<b>Total das Despesas Capital</b>		<b>41.526,00</b>	<b>21.844,94</b>	<b>52,61%</b>	<b>23,46%</b>	<b>35,92%</b>


<b>Total das Despesa</b>		<b>115.601,95</b>	<b>93.131,71</b>	<b>80,56%</b>	<b>100,00%</b>	<b>100,00%</b>
--------------------------	--	-------------------	------------------	---------------	----------------	----------------



No que respeita à afectação das despesas pelos diferentes agrupamentos a Freguesia Nadadouro realizou despesas nos agrupamentos de despesas que havia previsto. Como se pode verificar pelo mapa acima apresentado o agrupamento de despesas com um maior grau de execução orçamental é o 01 – *Despesas com o Pessoal* com um grau de execução de 99,49%.


O agrupamento com maior peso nas despesas foi 01 – *Despesas com o Pessoal*, representando 44,32% das despesas realizadas no ano económico de 2016.

### Peso das Despesas com o Pessoal / Despesas Totais



A rubrica 07 – *Aquisição de Bens de Capital*, representando 23,46% das despesas.


### Peso com Aquisição de Bens de Capital / Despesas Totais






A rubrica 02 – *Aquisição de Bens e Serviços*, representa 21,78% do orçamento das despesas.

### Peso com Aquisição de Bens e Serviços / Despesas Totais



A rubrica 04 – *Transferências Correntes* representa 6,28% do orçamento das despesas.


### Peso das Transferências Correntes / Despesas Totais





Enquanto a rubrica 06 – *Outras Despesas Correntes* apresenta uma percentagem do total das despesas pagas de 4,14%.

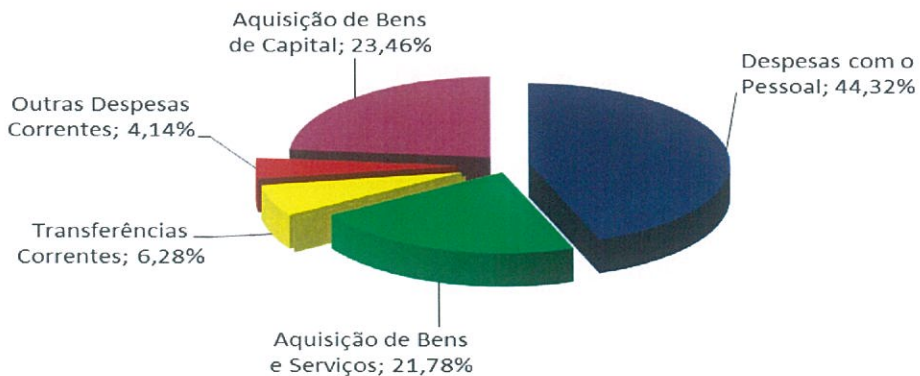
### Peso com Outras Despesas Correntes / Despesas Totais



A Freguesia Nadadouro previu para o ano de 2016 um orçamento de despesa de 115.601,95 Euros dos quais realizou durante este período 93.131,71 Euros. Os pagamentos representam 80,56% das despesas previstas para o ano. O que representa uma execução orçamental bastante boa.

No seguinte gráfico é possível analisar a distribuição da despesa pelas diferentes rubricas, por capítulo da respectiva classificação económica, onde mais uma vez é possível constatar que a rubrica em que a autarquia teve mais despesa foi a 01 – *Despesas com o Pessoal*.

### % Despesas Realizadas





Através do quadro resumo que a seguir se apresenta é possível verificar que a autarquia previu um orçamento de despesa corrente para o ano de 2016 de 74.075,95 Euros das quais executou neste período 71.286,77 Euros, traduzindo-se assim num grau de execução orçamental das despesas correntes de **96,23%**.

<b>Despesa Corrente Prevista</b>	<b>a</b>	<b>74.075,95</b>
<b>Despesa Corrente Arrecadada</b>	<b>b</b>	<b>71.286,77</b>
<b>Diferença</b>	<b>a-b</b>	<b>2.789,18</b>
<b>Grau de Execução</b>	<b>b/a</b>	<b>96,23%</b>

No que respeita às despesas de capital, verifica-se que foram previstos 41.526,00 Euros, dos quais se gastaram 21.844,94 Euros, o que se traduz num grau de execução das despesas de capital de **52,61%**.

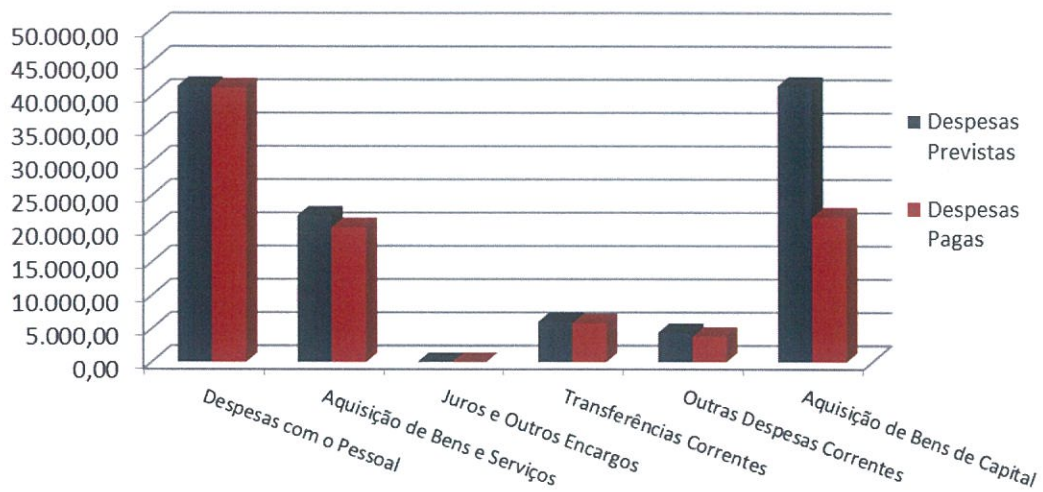
<b>Despesa Capital Prevista</b>	<b>a</b>	<b>41.526,00</b>
<b>Despesa Capital Arrecadada</b>	<b>b</b>	<b>21.844,94</b>
<b>Diferença</b>	<b>a-b</b>	<b>19.681,06</b>
<b>Grau de Execução</b>	<b>b/a</b>	<b>52,61%</b>

Na totalidade, a Freguesia Nadadouro dotou para o ano de 2016 o valor 115.601,95 Euros, dos quais gastou, no referido período 93.131,71 Euros, traduzindo-se num grau de execução orçamental das despesas de **80,56%**.

<b>Total da Despesa Prevista</b>	<b>a</b>	<b>115.601,95</b>
<b>Total da Despesa Arrecadada</b>	<b>b</b>	<b>93.131,71</b>
<b>Diferença</b>	<b>a-b</b>	<b>22.470,24</b>
<b>Grau de Execução</b>	<b>b/a</b>	<b>80,56%</b>



Através do seguinte gráfico verifica-se mais uma vez que a rubrica 01 – *Despesas com o Pessoal*, é aquela em que foram gastos os maiores montantes, o que vai de encontro com a previsão de despesa feita no início do ano



**Controlo Orçamental – Receita**

Procedeu-se a uma análise ao mapa abaixo referenciado de acordo com as seguintes linhas de orientação:

- Análise da afectação das receitas pelas diferentes rubricas;
- Análise ao grau de execução orçamental;
- Análise entre previsões e recebimentos;
- Análise ao preenchimento dos diferentes campos do mapa;
- Análise de acordo com o volume de receita prevista.

**Quadro Resumo de Receitas**

<b>Receitas Correntes</b>		<b>Previsões Corrigidas</b>	<b>Realizado</b>	<b>Grau de Execução %</b>	<b>Receitas Arrecadadas</b>	<b>Previsões Corrigidas</b>
01	<i>Impostos Directos</i>	3.800,00	4.422,22	116,37%	4,89%	3,29%
02	Impostos Indirectos	0,00	0,00	0,00%	0,00%	0,00%
04	<i>Taxas, Multas e Outras Penalida.</i>	1.650,00	1.491,50	90,39%	1,65%	1,43%
05	<i>Rendimentos de Propriedade</i>	1.200,00	1.200,00	100,00%	1,33%	1,04%
06	<i>Transferências Correntes</i>	70.460,00	70.407,32	99,93%	77,92%	60,95%
07	<i>Venda de Bens e Serviços Correntes</i>	8.000,00	7.317,72	91,47%	8,10%	6,92%
08	<i>Outras Receitas Correntes</i>	1.550,00	1.500,50	96,81%	1,66%	1,34%
<b>Total das Receitas Correntes</b>		<b>86.660,00</b>	<b>86.339,26</b>	<b>99,63%</b>	<b>95,56%</b>	<b>74,96%</b>

<b>Receitas Capital</b>		<b>Previsões Corrigidas</b>	<b>Realizado</b>	<b>Grau de Execução %</b>	<b>Receitas Arrecadadas</b>	<b>Previsões Corrigidas</b>
09	Venda de Bens de Investimento	1.500,00	1.015,00	67,67%	1,12%	1,30%
10	Transferência de Capital	23.355,00	3.000,00	12,85%	3,32%	20,20%
11	Activos Financeiros	0,00	0,00	0,00%	0,00%	0,00%
12	Passivos Financeiros	0,00	0,00	0,00%	0,00%	0,00%
13	Outras Receitas de Capital	0,00	0,00	0,00%	0,00%	0,00%
15	Reposições não Abatidas aos Pag.	0,00	0,00	0,00%	0,00%	0,00%
16	Saldo da Gerência Anterior	4.086,95	0,00	0,00%	0,00%	3,54%
<b>Total das Receitas de Capital</b>		<b>28.941,95</b>	<b>4.015,00</b>	<b>13,87%</b>	<b>4,44%</b>	<b>25,04%</b>

<b>Total das Receitas</b>		<b>115.601,95</b>	<b>90.354,26</b>	<b>78,16%</b>	<b>100,00%</b>	<b>100,00%</b>
---------------------------	--	-------------------	------------------	---------------	----------------	----------------





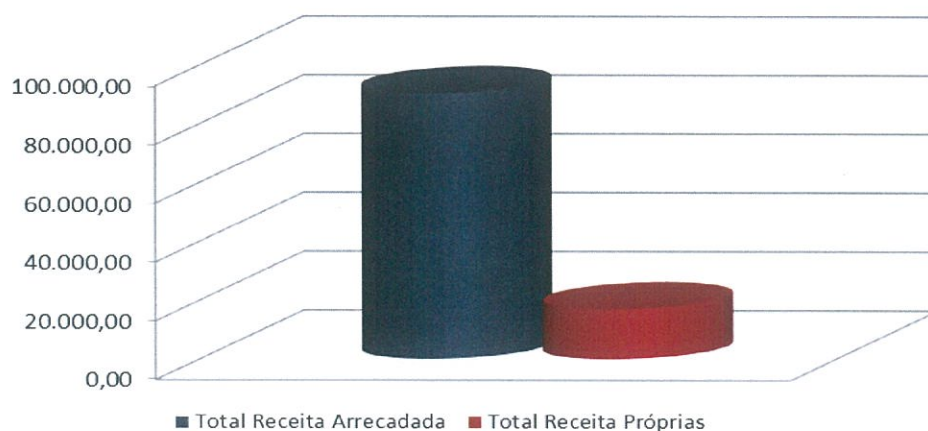
No que respeita à afectação das receitas pelas diferentes rubricas é possível constatar que, durante este período, a Freguesia Nadadouro arrecadou receitas em várias rubricas que havia previsto no início do ano, sendo a rubrica 06 – *Transferências Correntes* aquela em que a autarquia arrecadou a quantia mais elevada.

Relativamente aos índices de receitas arrecadadas verifica-se que a rubrica 06 - *Transferências Correntes*, por si só, representa cerca de 77.92% do volume total da receita arrecadada, enquanto as restantes rubricas, na sua totalidade, representam cerca de 22,08% do total das receitas arrecadadas.

A Freguesia Nadadouro previu arrecadar um montante de 115.601,95 Euros dos quais arrecadou até ao momento, 90.354,26 Euros que se distribuem principalmente pelas rubricas acima mencionadas, sendo que o grau de Execução Orçamental das receitas se situa nos 78,16%.

Do total de receitas arrecadadas corresponde a receitas próprias um montante de 16.946,94 Euros, ou seja, o peso das receitas próprias sobre a totalidade da receita arrecadada é de 18,76%, o que significa que a Freguesia Nadadouro evidencia alguma dependência das Receitas provenientes de transferências, nomeadamente as provenientes da Administração Autárquica e Administração Central, como é o caso de outras autarquias.

### Peso das Receitas Próprias

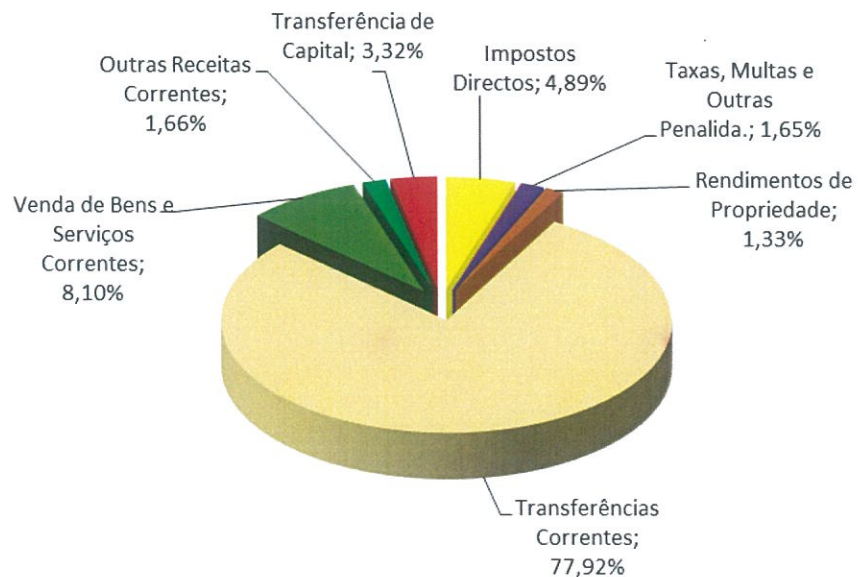




<b>Total Receita Arrecadada</b>	<b>90.354,26</b>
<b>Total Receita Próprias</b>	<b>16.946,94</b>
<b>Peso das Receitas Próprias</b>	<b>18,76%</b>

No seguinte gráfico é possível verificar o volume de receitas durante o exercício económico de 2016. Assim sendo, mais uma vez se constata que a rubrica 06 – *Transferências Correntes* foi aquela em que a autarquia arrecadou maior volume de receitas.

### % Receitas Arrecadadas





Através do seguinte quadro constata-se que a autarquia previu arrecadar 86.660,00 Euros de receitas correntes, das quais arrecadou 86.339,26 Euros que se traduz num grau de execução orçamental das receitas correntes de **99,63%**.

<b>Receita Corrente Prevista</b>	<b>a</b>	<b>86.660,00</b>
<b>Receita Corrente Arrecadada</b>	<b>b</b>	<b>86.339,26</b>
<b>Diferença</b>	<b>a-b</b>	<b>320,74</b>
<b>Grau de Execução</b>	<b>b/a</b>	<b>99,63%</b>

No que diz respeito às receitas de capital verifica-se que a autarquia previu arrecadar 28.941,95 Euros de receitas de capital, das quais arrecadou 4.015,00 Euros que se traduz num grau de execução orçamental das receitas de capital de **13,87%**.

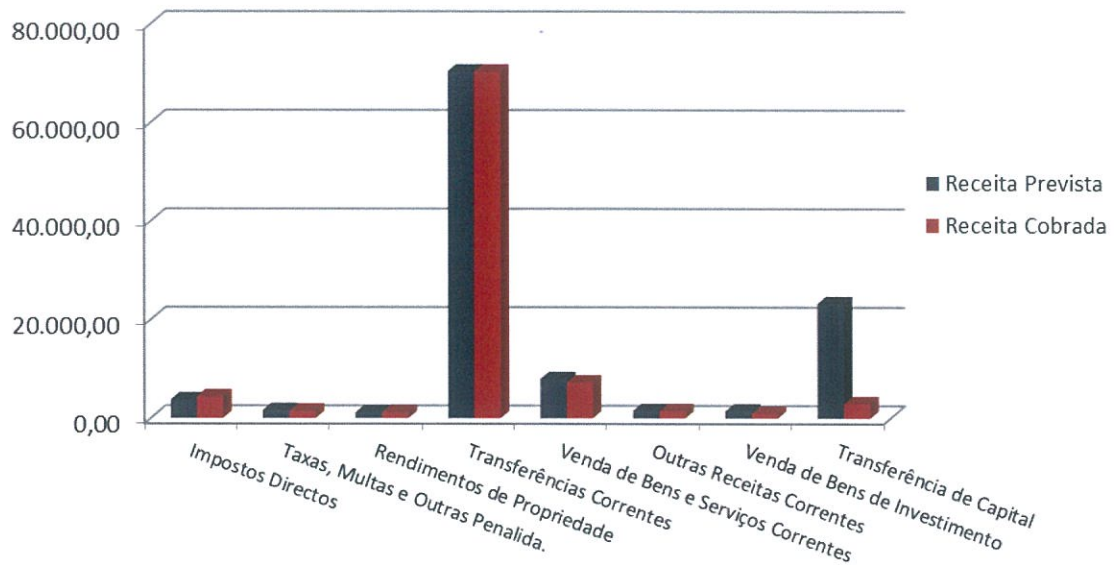
<b>Receita Capital Prevista</b>	<b>a</b>	<b>28.941,95</b>
<b>Receita Capital Arrecadada</b>	<b>b</b>	<b>4.015,00</b>
<b>Diferença</b>	<b>a-b</b>	<b>24.926,95</b>
<b>Grau de Execução</b>	<b>b/a</b>	<b>13,87%</b>

Assim, no conjunto das receitas de capital com as receitas correntes, verifica-se que foi previsto arrecadar o montante de 115.601,95 Euros dos quais foram arrecadados 90.354,26 Euros, o que se traduz num grau de execução orçamental de **78,16%**.

<b>Total da Receita Prevista</b>	<b>a</b>	<b>115.601,95</b>
<b>Total da Receita Arrecadada</b>	<b>b</b>	<b>90.354,26</b>
<b>Diferença</b>	<b>a-b</b>	<b>25.247,69</b>
<b>Grau de Execução</b>	<b>b/a</b>	<b>78,16%</b>



Do seguinte gráfico constata-se mais uma vez que a rubrica 06 – *Transferências Correntes* foi aquela em que a autarquia arrecadou um maior volume de receitas.

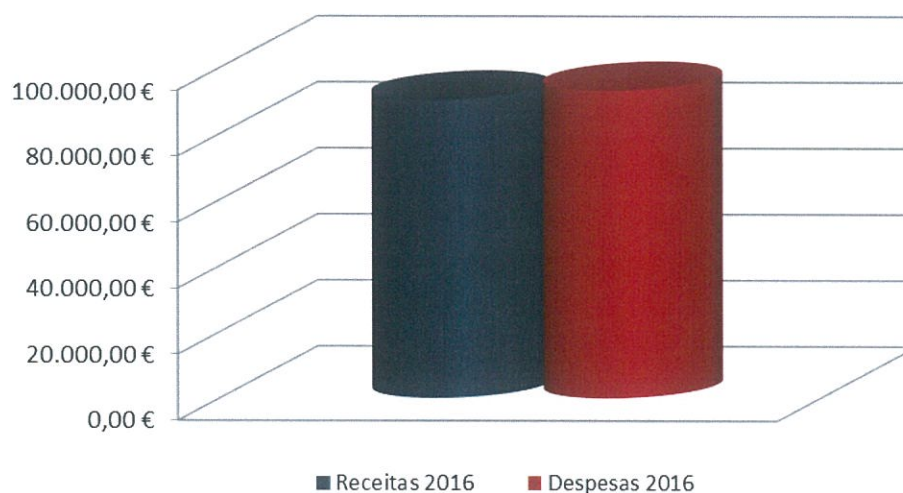


**CONSIDERAÇÕES FINAIS**

Da análise aos mapas de controlo orçamental e fluxos de caixa deste período, conclui-se que a Freguesia Nadadouro obteve uma execução orçamental onde as receitas são inferiores às despesas, o que se traduz numa diminuição do volume monetário para a gerência seguinte comparando com o saldo da gerência anterior.

**OPERAÇÕES ORÇAMENTAIS**

	Receitas		Despesas
S.G. Anterior	4.086,95		-
Correntes	86.339,26	>	71.286,77
Capital	4.015,00	<	21.844,94
S.G. Seguinte	-		1.309,50
<b>Total</b>	<b>94.441,21</b>		<b>94.441,21</b>



Receitas 2016	90.354,26
Despesas 2016	93.131,71

**Departamento de consultoria**

João Oliveira

Data inicial: 01/01/2016

Data final: 31/12/2016

(unidade EUR)

RECEBIMENTOS		PAGAMENTOS	
<b>Saldo da gerência anterior</b>			93.131,71
Execução orçamental	5.693,07	Despesas orçamentais	
Operações de Tesouraria		Correntes	71.286,77
	4.086,95	Capitais	21.844,94
<b>Receitas orçamentais</b>	90.354,26	<b>Operações de Tesouraria</b>	78.873,83
Correntes	86.339,26		
Capitais	4.015,00	<b>Saldo para a Gerência seguinte</b>	1.949,91
Outras Receitas	0,00	Execução orçamental	1.309,50
<b>Operações de Tesouraria</b>	77.908,12	Operações de Tesouraria	640,41
<b>Total</b>	173.955,45	<b>Total</b>	173.955,45

CONTAS DE ORDEM

<b>Saldo da gerência anterior</b>	0,00	Garantias e caução accionada	0,00
Garantias e cauções		Garantias e cauções devolvidas	0,00
Recibos para cobrança	0,00	Receita virtual cobrada	0,00
		Receita virtual anulada	0,00
Garantias e cauções prestadas	0,00	<b>Saldo para a Gerência seguinte</b>	0,00
Receita virtual liquidada	0,00	Garantias e cauções	0,00
		Recibos para cobrança	0,00
<b>Total</b>	0,00	<b>Total</b>	0,00

ORGÃO EXECUTIVO

*Alice Costano*

*Francisco Pinheiro*

*João António Pereira Adolpho*

ORGÃO DELIBERATIVO

*Nuno Miguel*

*António Silva*

*Luís*

# JUNTA DE FREGUESIA DO NADADOURO

## FLUXOS DE CAIXA

Ano: 2016

Data inicial: 01/01/2016

Data final: 31/12/2016

(unidade EUR)

### RECEBIMENTOS

<b>Saldo da gerência anterior</b>		<b>5,693.07</b>
Execução orçamental	4,086.95	
Operações de Tesouraria	1,606.12	
<b>Receitas Orçamentais</b>		<b>90.354,26</b>
<b>Correntes</b>	86.339,26	
0102020000 Imposto Municipal sobre Imóveis	4.422,22	
0401230400 Canídeos	1.146,50	
0401239901 Atestado	345,00	
0510010000 Terrenos	1.200,00	
0603010400 Fundo de Financiamento das Freguesias	28.860,00	
0605010100 Câmara Municipal	35.448,14	
0608020000 Donativo da Comissão de Festas 2015	6.099,18	
0702010000 Aluguer de espaço e equipamentos	0,00	
0702090500 Cemitérios	2.630,00	
0702099901 Fotocópias	113,30	
0702099902 Comissões e venda material CTT	2.458,82	
0702099903 Certificação de documentos	273,00	
0702099904 Outros serviços	27,00	
0702099905 ATL - Férias de Verão	1.815,60	
0801999900 Diversas	1.500,50	
<b>Capital</b>	4.015,00	
0901100100 Venda de sepultura	1.015,00	
1005010100 Câmara Municipal	3.000,00	
<b>Outras Receitas</b>	0,00	
1601010000 Na posse do serviço	0,00	
<b>Operações de tesouraria</b>		<b>77.908,12</b>
1701010000 IRS - Dependente A	12,00	
1701020000 IRS - Independente B	419,42	
1701030000 Segurança Social	1.765,94	
1701050000 Sobretaxa Extraordinaria	0,00	
1702010000 Ctt	71.345,55	
1702020000 Câmara Municipal - Diversos	500,00	
1702030000 Peditório Bombeiros	3.865,21	
<b>Total</b>		<b>173,955.45</b>

ORGÃO EXECUTIVO

*Alice Gestem*

*Francisco Paulo Dantas*

*Mário António Pereira*

ORGÃO DELIBERATIVO

*Nuno Miguel*

*Luís Vítor Silva*

*P. Lalel*

# JUNTA DE FREGUESIA DO NADADOURO

## FLUXOS DE CAIXA

Ano: 2016

Data inicial: 01/01/2016

Data final: 31/12/2016

(unidade EUR)

PAGAMENTOS		
<b>Despesas Orçamentais</b>		<b>93.131,71</b>
<b>Correntes</b>	71.286,77	
010000.0101010000 Titulares de órgãos de soberania e membros de órgãos autárquico	8.908,61	
010000.0101040000 Pessoal dos quadros - Regime de contrato individual de trabalho	12.751,36	
010000.0101070000 Pessoal em regime de tarefa ou avença	9.669,00	
010000.0101130000 Subsídio de refeição	1.942,85	
010000.0101140000 Subsídio de férias e de Natal	2.120,08	
010000.0102020000 Horas extraordinárias	0,00	
010000.0102050000 Abono para falhas	911,80	
010000.0102060000 Formação	0,00	
010000.0102130200 Senhas de presença da Assembleia	398,46	
010000.0103010000 Encargos com a saúde	557,76	
010000.0103050202 Segurança Social - Regime geral	3.826,08	
010000.0103090100 Seguros de acidentes no trabalho e doenças profissionais	189,68	
010000.0201020100 Gasolina	590,51	
010000.0201020201 Gasóleo	1.339,81	
010000.0201029900 Outros - Gás Escolas	180,00	
010000.0201040100 Limpeza e higiene	101,20	
010000.0201040200 Limpeza e higiene - Escolas	670,81	
010000.0201050000 Alimentação - refeições confeccionadas	1.468,48	
010000.0201070000 Vestuário e artigos pessoais	91,20	
010000.0201080000 Material de escritório	734,46	
010000.0201090000 Produtos químicos e farmacêuticos	140,19	
010000.0201150000 Prémios, condecorações e ofertas	0,00	
010000.0201160300 Material CTT	2.037,24	
010000.0201170000 Ferramentas e utensílios	219,62	
010000.0201210000 Outros bens	66,52	
010000.0202010100 Água	884,97	
010000.0202010200 Eletricidade	1.484,84	
010000.0202030100 Conservação de bens móveis e imóveis	2.866,20	
010000.0202030200 Conservação - Jardim de Infância	401,82	
010000.0202030300 Conservação - Escola Básica	180,96	
010000.0202090100 Telefones e internet	1.900,23	
010000.0202090200 Serviços postais	0,00	
010000.0202100000 Transportes	0,00	
010000.0202110000 Representação dos serviços	0,00	
010000.0202120000 Seguros	584,79	
010000.0202140000 Estudos, pareceres, projectos e consultadoria	1.608,84	
010000.0202180100 Alarme	1.600,00	
<b>Total</b>		<b>60.428,37</b>



# JUNTA DE FREGUESIA DO NADADOURO

## FLUXOS DE CAIXA

Ano: 2016

Data inicial: 01/01/2016

Data final: 31/12/2016

(unidade EUR)

PAGAMENTOS		
010000.0202190000 Assistência técnica	969,72	
010000.0202240000 Encargos de cobrança de receitas	157,63	
010000.0202250000 Outros serviços	0,00	
010000.0306010000 Outros encargos financeiros	26,00	
010000.0405010100 ANAFRE	181,82	
010000.0407010000 Instituições sem fins lucrativos	2.357,29	
010000.0408020100 Projetos IEFP - Bolsas	1.604,88	
010000.0408020200 Projetos IEFP - Subsídio de refeição	1.708,00	
010000.0602030501 Passeio de idosos e crianças	436,15	
010000.0602030502 Festa de Natal e outras	392,83	
010000.0602030503 Tasquinhas	99,45	
010000.0602030504 Iluminação de Natal	178,94	
010000.0602030505 ATL - Férias de Verão	1.967,99	
010000.0602030599 Diversas	777,70	
<b>Capital</b>		21.844,94
010000.0701030100 Instalações de serviços	238,20	
010000.0701040100 Viadutos, arruamentos e obras complementares	9.818,01	
010000.0701040500 Parques e jardins	9.382,04	
010000.0701040800 Viação rural	0,00	
010000.0701040900 Sinalização e trânsito	770,66	
010000.0701041200 Cemitérios	412,91	
010000.0701041300 Outros	0,00	
010000.0701060000 Material de Transporte	417,19	
010000.0701070000 Equipamento de informática	0,00	
010000.0701080000 Software Informático	0,00	
010000.0701090000 Equipamento administrativo	0,00	
010000.0701110000 Ferramentas e utensílios	276,81	
010000.0701150000 Outros Investimentos	529,12	
<b>Operações de Tesouraria</b>		78.873,85
1701010000 IRS - Dependente A	24,00	
1701020000 IRS - Independente B	873,63	
1701030000 Segurança Social	1.820,55	
1702010000 Ctt	71.790,44	
1702020000 Câmara Municipal - Diversos	500,00	
1702030000 Peditório Bombeiros	3.865,21	
<b>Saldo para gerência seguinte</b>		1.949,91
Execução orçamental		1.309,50
Operações de tesouraria		640,41
<b>Total</b>		173.955,45

ORGÃO EXECUTIVO

*Almeida Gestão*

*Eng.º João Daniel*

*João António Pereira Alves*

ORGÃO DELIBERATIVO

*Nuno Miguel*

*Paulo Vítor Silva*

*Isabel*

CONTROLO ORÇAMENTAL - DESPESA

Data: 08/02/2017

Código Orgânico: 010000 Administração Autárquica

Classificação inicial:0000000000 Final:9999999999

Data inicial: 01/01/2016 Final: 31/12/2016

Ano:2016

(Unidade:EUR)

Código	Descrição	Dotações Corrigidas	Compromissos assumidos			Despesas Pagas	Diferenças			Grau exerc. orçamental despesas
			Exercício	Exercícios futuros	Total		Dotação não comprometida	Saldo	Comp. por pagar	
0602030501	Passoio de idosos e crianças	440,00	436,15	0,00	436,15	436,15	3,85	0,00	0,00	99,13
0602030502	Festa de Natal e outras	600,00	392,83	0,00	392,83	392,83	207,17	0,00	0,00	65,47
0602030503	Tasquinhas	100,00	99,45	0,00	99,45	99,45	0,55	0,00	0,00	99,45
0602030504	Iluminação de Natal	460,00	178,94	0,00	178,94	178,94	281,06	0,00	0,00	38,90
0602030505	ATL - Férias de Verão	1.970,00	1.967,99	0,00	1.967,99	1.967,99	2,01	0,00	0,00	99,90
0602030599	Diversas	880,00	777,70	0,00	777,70	777,70	102,30	0,00	0,00	88,38
0701030100	Instalações de serviços	350,00	238,20	0,00	238,20	238,20	111,80	0,00	0,00	68,06
0701040100	Viadutos, arruamentos e obras complementares	27.826,00	22.681,81	0,00	22.681,81	9.818,01	5.144,19	18.007,99	12.863,80	35,28
0701040500	Parques e jardins	9.540,00	9.382,04	0,00	9.382,04	9.382,04	157,96	0,00	0,00	98,34
0701040800	Viação rural	250,00	0,00	0,00	0,00	0,00	250,00	0,00	0,00	0,00
0701040900	Sinalização e trânsito	800,00	770,66	0,00	770,66	770,66	29,34	0,00	0,00	96,33
0701041200	Cemitérios	660,00	412,91	0,00	412,91	412,91	247,09	0,00	0,00	62,56
0701041300	Outros	150,00	0,00	0,00	0,00	0,00	150,00	0,00	0,00	0,00
0701060000	Material de Transporte	750,00	417,19	0,00	417,19	417,19	332,81	0,00	0,00	55,63
0701070000	Equipamento de informática	150,00	0,00	0,00	0,00	0,00	150,00	0,00	0,00	0,00
0701080000	Software Informático	50,00	0,00	0,00	0,00	0,00	50,00	0,00	0,00	0,00
0701090000	Equipamento administrativo	50,00	0,00	0,00	0,00	0,00	50,00	0,00	0,00	0,00
0701110000	Ferramentas e utensílios	400,00	276,81	0,00	276,81	276,81	123,19	0,00	0,00	69,20
0701150000	Outros Investimentos	550,00	529,12	0,00	529,12	529,12	20,88	0,00	0,00	96,20
	<b>Total / Transporte: 010000</b>	<b>115.601,95</b>	<b>106.184,40</b>	<b>0,00</b>	<b>106.184,40</b>	<b>93.131,71</b>	<b>9.417,55</b>	<b>22.470,24</b>	<b>13.052,69</b>	<b>80,56</b>
	<b>Total Geral / Transporte</b>	<b>115.601,95</b>	<b>106.184,40</b>	<b>0,00</b>	<b>106.184,40</b>	<b>93.131,71</b>	<b>9.417,55</b>	<b>22.470,24</b>	<b>13.052,69</b>	<b>80,56</b>

Classificação Inicial: 0000000000 Final: 9999999999

Data Inicial: 01/01/2016 Final: 31/12/2016

Ano: 2016

Unidade (EUR)

Código	CLASSIFICAÇÃO ECONÓMICA Descrição	Previsões corrigidas	Receitas por cobrar no início do	Receitas liquidadas	Liquidações anuladas	Receitas cobradas brutas	Reembolsos restituições		Receita cobrada líquida	Receita por cobrar no final do ano	Grau exec. orçamental receitas
							Emitidos	Pagos			
0102020000	Imposto Municipal sobre Imóveis	3.800,00	0,00	4.422,22	0,00	4.422,22	0,00	0,00	4.422,22	0,00	116,37
0401230400	Canídeos	1.150,00	0,00	1.146,50	0,00	1.146,50	0,00	0,00	1.146,50	0,00	99,70
0401239901	Atestado	500,00	0,00	345,00	0,00	345,00	0,00	0,00	345,00	0,00	69,00
0510010000	Terrenos	1.200,00	0,00	1.200,00	0,00	1.200,00	0,00	0,00	1.200,00	0,00	100,00
0603010400	Fundo de Financiamento das Freguesias	28.860,00	0,00	28.860,00	0,00	28.860,00	0,00	0,00	28.860,00	0,00	100,00
0605010100	Câmara Municipal	35.500,00	0,00	35.448,14	0,00	35.448,14	0,00	0,00	35.448,14	0,00	99,85
0608020000	Donativo da Comissão de Festas 2015	6.100,00	0,00	6.099,18	0,00	6.099,18	0,00	0,00	6.099,18	0,00	99,99
0702010000	Aluguer de espaço e equipamentos	200,00	0,00	0,00	0,00	0,00	0,00	0,00	0,00	0,00	0,00
0702090500	Cemitérios	2.750,00	0,00	2.630,00	0,00	2.630,00	0,00	0,00	2.630,00	0,00	95,64
0702099901	Fotocópias	200,00	0,00	113,30	0,00	113,30	0,00	0,00	113,30	0,00	56,65
0702099902	Comissões e venda material CTT	2.500,00	0,00	2.458,82	0,00	2.458,82	0,00	0,00	2.458,82	0,00	98,35
0702099903	Certificação de documentos	300,00	0,00	273,00	0,00	273,00	0,00	0,00	273,00	0,00	91,00
0702099904	Outros serviços	200,00	0,00	27,00	0,00	27,00	0,00	0,00	27,00	0,00	13,50
0702099905	ATL - Férias de Verão	1.850,00	0,00	1.815,60	0,00	1.815,60	0,00	0,00	1.815,60	0,00	98,14
0801999900	Diversas	1.500,00	0,00	1.500,50	0,00	1.500,50	0,00	0,00	1.500,50	0,00	96,81
0901100100	Venda de sepultura	1.500,00	0,00	1.015,00	0,00	1.015,00	0,00	0,00	1.015,00	0,00	67,67
1005010100	Câmara Municipal	23.355,00	0,00	3.000,00	0,00	3.000,00	0,00	0,00	3.000,00	0,00	12,85
	<b>Sub-Total das Receitas Orçamentais</b>	<b>111.515,00</b>	<b>0,00</b>	<b>90.354,26</b>	<b>0,00</b>	<b>90.354,26</b>	<b>0,00</b>	<b>0,00</b>	<b>90.354,26</b>	<b>0,00</b>	<b>81,02</b>
1601010000	Na posse do serviço	4.086,95	0,00	4.086,95	0,00	4.086,95	0,00	0,00	4.086,95	0,00	100,00
	<b>Total Saldo da Gerência Anterior</b>	<b>4.086,95</b>	<b>0,00</b>	<b>4.086,95</b>	<b>0,00</b>	<b>4.086,95</b>	<b>0,00</b>	<b>0,00</b>	<b>4.086,95</b>	<b>0,00</b>	<b>100,00</b>
	<b>Total Geral</b>	<b>115.601,95</b>	<b>0,00</b>	<b>94.441,21</b>	<b>0,00</b>	<b>94.441,21</b>	<b>0,00</b>	<b>0,00</b>	<b>94.441,21</b>	<b>0,00</b>	<b>81,70</b>

# JUNTA DE FREGUESIA DO NADADOURO

## CONTROLO ORÇAMENTAL - DESPESA

Data: 08/02/2017

Código Orgânico: 010000 Administração Autárquica

Classificação inicial: 0000000000 Final: 9999999999

Data inicial: 01/01/2016 Final: 31/12/2016

Ano: 2016

(Unidade: EUR)

Código	Descrição	Dotações Corrigidas	Compromissos assumidos			Despesas Pagas	Diferenças		Grau exerc. orçamental despesas
			Exercício	Exercícios futuros	Total		Dotação não comprometida	Saldo	
0101010000	Titulares de órgãos de soberania e membros de órgãos autárquicos	8.909,00	8.908,61	0,00	8.908,61	8.908,61	0,39	0,00	100,00
0101040000	Pessoal dos quadros - Regime de contrato individual de trabalho	12.770,00	12.751,36	0,00	12.751,36	12.751,36	18,64	0,00	99,85
0101070000	Pessoal em regime de tarefa ou avença	9.694,90	9.669,00	0,00	9.669,00	9.669,00	25,90	0,00	99,73
0101130000	Subsidio de refeição	1.967,00	1.942,85	0,00	1.942,85	1.942,85	24,15	0,00	98,77
0101140000	Subsidio de férias e de Natal	2.120,10	2.120,08	0,00	2.120,08	2.120,08	0,02	0,00	100,00
0102020000	Horas extraordinárias	50,00	0,00	0,00	0,00	0,00	50,00	0,00	0,00
0102050000	Abono para falhas	950,00	911,80	0,00	911,80	911,80	38,20	0,00	95,98
0102060000	Formação	50,00	0,00	0,00	0,00	0,00	50,00	0,00	0,00
0102130200	Senhas de presença da Assembleia	400,00	398,46	0,00	398,46	398,46	1,54	0,00	99,62
0103010000	Encargos com a saúde	560,00	557,76	0,00	557,76	557,76	2,24	0,00	99,60
0103050202	Segurança Social - Regime geral	3.828,00	3.826,08	0,00	3.826,08	3.826,08	1,92	0,00	99,95
0103090100	Seguros de acidentes no trabalho e doenças profissionais	190,00	189,68	0,00	189,68	189,68	0,32	0,00	99,83
0201020100	Gasolina	600,00	590,51	0,00	590,51	590,51	9,49	0,00	98,42
0201020201	Gasóleo	1.350,00	1.339,81	0,00	1.339,81	1.339,81	10,19	0,00	99,25
0201029900	Outros - Gás Escolas	220,00	180,00	0,00	180,00	180,00	40,00	0,00	81,82
0201040100	Limpeza e higiene	150,00	101,20	0,00	101,20	101,20	48,80	0,00	67,47
0201040200	Limpeza e higiene - Escolas	700,00	670,81	0,00	670,81	670,81	29,19	0,00	95,83
0201050000	Alimentação - refeições confeccionadas	1.500,00	1.468,48	0,00	1.468,48	1.468,48	31,52	0,00	97,90
0201070000	Vestuário e artigos pessoais	150,00	91,20	0,00	91,20	91,20	58,80	0,00	60,80
0201080000	Material de escritório	800,00	768,74	0,00	768,74	734,46	31,26	34,28	91,81
0201090000	Produtos químicos e farmacêuticos	200,00	140,19	0,00	140,19	140,19	59,81	0,00	70,10
0201150000	Prémios, condecorações e ofertas	50,00	0,00	0,00	0,00	0,00	50,00	0,00	0,00
<b>Total / Transporte: 010000</b>		47.209,00	46.626,62	0,00	46.626,62	46.592,34	582,38	34,28	98,69
<b>Total Geral / Transporte</b>		47.209,00	46.626,62	0,00	46.626,62	46.592,34	582,38	34,28	98,69

*(Handwritten signatures and initials)*

# JUNTA DE FREGUESIA DO NADADOURO

## CONTROLO ORÇAMENTAL - DESPESA

Data: 08/02/2017

Código Orgânico: 010000 Administração Autárquica

Classificação inicial: 0000000000 Final: 9999999999

Data inicial: 01/01/2016 Final: 31/12/2016

Ano: 2016

(Unidade: EUR)

Código	Descrição	Dotações Corrigidas	Compromissos assumidos			Despesas Pagas	Diferenças			Grau exerc. orçamental despesas
			Exercício	Exercícios futuros	Total		Dotação não comprometida	Saldo	Comp. por pagar	
0201160300	Material CTT	2.095,00	2.037,24	0,00	2.037,24	2.037,24	57,76	0,00	0,00	97,24
0201170000	Ferramentas e utensílios	250,00	219,62	0,00	219,62	219,62	30,38	0,00	0,00	87,85
0201210000	Outros bens	86,95	66,52	0,00	66,52	66,52	20,43	0,00	0,00	76,50
0202010100	Água	950,00	884,97	0,00	884,97	884,97	65,03	0,00	0,00	93,15
0202010200	Electricidade	1.500,00	1.484,84	0,00	1.484,84	1.484,84	15,16	0,00	0,00	98,99
0202030100	Conservação de bens móveis e imóveis	2.950,00	2.866,20	0,00	2.866,20	2.866,20	83,80	0,00	0,00	97,16
0202030200	Conservação - Jardim de Infância	430,00	401,82	0,00	401,82	401,82	28,18	0,00	0,00	93,45
0202030300	Conservação - Escola Básica	200,00	180,96	0,00	180,96	180,96	19,04	0,00	0,00	90,48
0202090100	Telefones e internet	2.000,00	1.900,23	0,00	1.900,23	1.900,23	99,77	0,00	0,00	95,01
0202090200	Serviços postais	150,00	0,00	0,00	0,00	0,00	150,00	0,00	0,00	0,00
0202100000	Transportes	50,00	0,00	0,00	0,00	0,00	50,00	0,00	0,00	0,00
0202110000	Representação dos serviços	100,00	0,00	0,00	0,00	0,00	100,00	0,00	0,00	0,00
0202120000	Seguros	600,00	584,79	0,00	584,79	584,79	15,21	0,00	0,00	97,47
0202140000	Estudos, pareceres, projectos e consultadoria	1.650,00	1.608,84	0,00	1.608,84	1.608,84	41,16	0,00	0,00	97,51
0202180100	Alarime	1.680,00	1.673,80	0,00	1.673,80	1.600,00	6,20	73,80	0,00	95,24
0202190000	Assistência técnica	1.150,00	1.050,53	0,00	1.050,53	969,72	99,47	80,81	0,00	84,32
0202240000	Encargos de cobrança de receitas	225,00	157,63	0,00	157,63	157,63	67,37	0,00	0,00	70,06
0202250000	Outros serviços	250,00	0,00	0,00	0,00	0,00	250,00	0,00	0,00	0,00
0306010000	Outros encargos financeiros	50,00	26,00	0,00	26,00	26,00	24,00	0,00	0,00	52,00
0405010100	ANAFRE	185,00	181,82	0,00	181,82	181,82	3,18	0,00	0,00	98,28
0407010000	Instituições sem fins lucrativos	2.500,00	2.357,29	0,00	2.357,29	2.357,29	142,71	0,00	0,00	94,29
0408020100	Projetos IEFP - Bolsas	1.620,00	1.604,88	0,00	1.604,88	1.604,88	15,12	0,00	0,00	99,07
0408020200	Projetos IEFP - Subsídio de refeição	1.745,00	1.708,00	0,00	1.708,00	1.708,00	37,00	0,00	0,00	97,88
<b>Total / Transporte: 010000</b>		69.625,95	67.622,60	0,00	67.622,60	67.433,71	2.003,35	188,89	0,00	96,85
<b>Total Geral / Transporte</b>		69.625,95	67.622,60	0,00	67.622,60	67.433,71	2.003,35	188,89	0,00	96,85

JUNTA DE FREGUESIA DO NADADOURO

OPERAÇÕES DE TESOURARIA

*N.M.* *AJ*  
*Seal* *Dary* *V. S.*  
*Reis*

Data inicial: 01/01/2016 Final:31/12/2016

Ano: 2016  
 (unidade EUR)

Código	Descrição	Saldo Gerência Anterior		Movimento anual		Saldo Gerência seguinte	
		Devedor	Credor	Débito	Crédito	Devedor	Credor
1701010000	IRS - Dependente A	0,00	12,00	24,00	12,00	0,00	0,00
1701020000	IRS - Independente B	0,00	454,21	873,63	419,42	0,00	0,00
1701030000	Segurança Social	0,00	187,51	1.820,55	1.765,94	0,00	132,90
1702010000	Ctt	0,00	952,40	71.790,44	71.345,55	0,00	507,51
1702020000	Câmara Municipal - Diversos	0,00	0,00	500,00	500,00	0,00	0,00
1702030000	Peditório Bombeiros	0,00	0,00	3.865,21	3.865,21	0,00	0,00
Total Gera		0,00	1.606,12	78.873,83	77.908,12	0,00 €	640,41 €

# JUNTA DE FREGUESIA DO NADADOURO

## Execução anual do plano plurianual de investimentos

De 01/01/2016 a 31/12/2016

Ano : 2016  
(Unidade: EUR)

Objectivo	Cód. Class. Econ	Nº do Proj. e Acção	Designação	FR	F. de Financiamento			Datas		Montante Previsto			Montante Executado			Nível de Exec. Fin. Global %
					AC	AA	FC	Início	Fim	Ano	Anos Seguintes	Total	Anos Anteriores	Ano	Total	
010101	010000 0701030100	01 01	INSTALAÇÕES DE SERVIÇOS	A	0,00	100,00	0,00	01/01/2016	31/12/2016	350,00	0,00	0,00	238,20	0,00	238,20	68,06
010101	010000 0701040100	02 01	VIADUTOS, ARRUIAMENTOS E OBRAS COMPLEMENTARES	A	0,00	100,00	0,00	01/01/2016	31/12/2016	27.826,00	0,00	0,00	9.818,01	0,00	9.818,01	35,28
010101	010000 0701040500	02 02	PARQUES E JARDINS	A	0,00	100,00	0,00	01/01/2016	31/12/2016	3.968,64	0,00	0,00	3.810,68	0,00	3.810,68	96,02
010101	010000 0701040800	02 03	VIAÇÃO RURAL	A	0,00	100,00	0,00	01/01/2016	31/12/2016	250,00	0,00	0,00	0,00	0,00	0,00	0,00
010101	010000 0701040900	02 04	SINALIZAÇÃO E TRÁNSITO	A	0,00	100,00	0,00	01/01/2016	31/12/2016	800,00	0,00	0,00	770,66	0,00	770,66	96,33
010101	010000 0701041200	02 05	CEMITÉRIOS	A	0,00	100,00	0,00	01/01/2016	31/12/2016	660,00	0,00	0,00	412,91	0,00	412,91	62,56
010101	010000 0701041300	02 06	OUTRAS OBRAS	A	0,00	100,00	0,00	01/01/2016	31/12/2016	150,00	0,00	0,00	0,00	0,00	0,00	0,00
010101	010000 0701040500	02 07	PARQUE DE MANUTENÇÃO FÍSICA	A	0,00	100,00	0,00	18/03/2016	31/12/2016	5.571,36	0,00	0,00	5.571,36	0,00	5.571,36	100,00
010101	010000 0701060000	03 01	MATERIAL DE TRANSPORTE	A	0,00	100,00	0,00	01/01/2016	31/12/2016	750,00	0,00	0,00	417,19	0,00	417,19	55,63
010101	010000 0701070000	04 01	EQUIPAMENTO DE INFORMÁTICA	O	0,00	100,00	0,00	01/01/2016	31/12/2016	150,00	0,00	0,00	0,00	0,00	0,00	0,00
010101	010000 0701080000	05 01	SOFTWARE INFORMÁTICO	O	0,00	100,00	0,00	01/01/2016	31/12/2016	50,00	0,00	0,00	0,00	0,00	0,00	0,00
010101	010000 0701090000	06 01	EQUIPAMENTO ADMINISTRATIVO	O	0,00	100,00	0,00	01/01/2016	31/12/2016	50,00	0,00	0,00	0,00	0,00	0,00	0,00
010101	010000 0701100000	07 01	FERRAMENTAS E UTENSÍLIOS	O	0,00	100,00	0,00	01/01/2016	31/12/2016	400,00	0,00	0,00	276,81	0,00	276,81	69,20
010101	010000 0701150000	08 01	OUTROS INVESTIMENTOS	A	0,00	100,00	0,00	01/01/2016	31/12/2016	550,00	0,00	0,00	529,12	0,00	529,12	96,20
Total Geral (Sub Total))									41.526,00	0,00	0,00	41.526,00	0,00	21.844,94	52,61	

# JUNTA DE FREGUESIA DO NADADOURO

## Execução anual do plano plurianual de investimentos

De 01/01/2016 a 31/12/2016

Ano : 2016  
(Unidade: EUR)

Objectivo	Cód. Class. Econ.	Nº do Proj. e Acção	Designação	FR	F. de Financiamento			Datas		Montante Previsto			Montante Executado			Nível de Exec. Fin. Anual %	Nível de Exec. Fin. Global %
					AC	AA	FC	Início	Fim	Ano	Anos Seguintes	Total	Anos Anteriores	Ano	Total		
Total Geral:					41.526,00	0,00	41.526,00	0,00	21.844,94	0,00	21.844,94	52,61	52,61				

### Legenda:

#### (1) Forma de Realização

- A - Administração direta
- E - Empreitadas
- O - Fornecimento e outras

#### (2) Fonte de Financiamento

- AC - Administração Central
- AA - Administração Autárquica
- FC - Fundos Comunitários

#### (3) Fase de Execução

- 0 - Não iniciada
- 1 - Com projeto técnico
- 2 - Adjudicada
- 3 - Execução física até 50%
- 4 - Execução física superior a

ORGÃO EXECUTIVO  
*Francisco Soares*

*Luís António Carlos Albuquerque*

ORGÃO DELIBERATIVO  
*Nuno Miguel*

*Luís António Carlos Albuquerque*



# JUNTA DE FREGUESIA DO NADAD URO

## RESUMO DIÁRIO TESOUREARIA (SC-9) - POCAL

Número: \_\_\_\_\_ Ano: 2016

Acumulado de 01-01-2016 a 31-12-2016

	Entrada do dia anterior	Entrada do dia	Soma	Saída do dia	Saldo para o dia seguinte
Cofre	595,24	131.094,78	131.690,02	130.454,17	1.235,85
Caixa balcão	0,00	0,00	0,00	0,00	0,00
Conta bancária	5.097,83	155.636,56	160.734,39	160.020,33	714,06
<b>TOTAL DE BANCOS</b>	5.097,83	155.636,56	160.734,39	160.020,33	714,06
<b>TOTAL DE DISPONIBILIDADES</b>	5.693,07	286.731,34	292.424,41	290.474,50	1.949,91
DOCUMENTOS	0,00	0,00	0,00	0,00	0,00
<b>MOVIMENTO TOTAL DE TESOUREARIA</b>	5.693,07	168.892,59	174.585,66	172.635,75	1.949,91
<b>OPERAÇÕES ORÇAMENTAIS</b>	4.086,95	90.984,47	95.071,42	93.761,92	1.309,50
<b>OPERAÇÕES NÃO ORÇAMENTAIS</b>	1.606,12	77.908,12	79.514,24	78.873,83	640,41

Visto: \_\_\_\_/\_\_\_\_/\_\_\_\_

Saldo para o dia seguinte em numerário

em dinheiro	em cheques
Ass.: _____	Ass.: _____

Ass.: _____
-------------

Ass.: _____
-------------

CONFERI	Ass.: _____
---------	-------------