



Análise ao período da gestão de 5 de novembro a 31 de dezembro de 2025 e Gestão Inteira de 2025



# RELATÓRIO DE GESTÃO



Junta de Freguesia do Nadadouro

**ÍNDICE**

|  |           |
|--|-----------|
| 1. CARACTERIZAÇÃO DA ENTIDADE.....   | 4         |
| 2. ORGANIZAÇÃO DA FREGUESIA .....  | 4         |
| 3. DESCRIÇÃO SUMÁRIA DAS ATIVIDADES .....  | 5         |
| 4. RECURSOS HUMANOS .....  | 5         |
| 4.1 QUADRO DE PESSOAL.....   | 5         |
| 5. ORGANIZAÇÃO CONTABILÍSTICA.....   | 6         |
| <b>ANÁLISE AO PERÍODO DA GERÊNCIA DE 1 DE JANEIRO A 4 DE NOVEMBRO DE 2025 .....</b>  | <b>6</b>  |
| 6. POLÍTICA ORÇAMENTAL .....   | 6         |
| 6.1 ANÁLISE ORÇAMENTAL.....  | 6         |
| 6.2 ANÁLISE DA RECEITA.....  | 7         |
| EXECUÇÃO DO PERÍODO DE 1 DE JANEIRO A 4 DE NOVEMBRO DE 2025 .....                    | 7         |
| 6.3 ANÁLISE DA DESPESA.....  | 8         |
| EXECUÇÃO DO PERÍODO DE 1 DE JANEIRO A 4 DE NOVEMBRO DE 2025 .....                    | 8         |
| 7. CONTA GERÊNCIA .....  | 9         |
| <b>ANÁLISE AO PERÍODO DA GERÊNCIA DE 5 DE NOVEMBRO A 31 DE DEZEMBRO DE 2025.....</b> | <b>10</b> |
| 8. POLÍTICA ORÇAMENTAL .....   | 10        |
| 8.1 ANÁLISE ORÇAMENTAL.....  | 10        |
| 8.2 ANÁLISE DA RECEITA.....  | 11        |
| EXECUÇÃO DO PERÍODO DE 5 DE NOVEMBRO A 31 DE DEZEMBRO DE 2025 .....                  | 11        |
| 8.3 ANÁLISE DA DESPESA.....  | 12        |
| EXECUÇÃO DO PERÍODO DE 5 DE NOVEMBRO A 31 DE DEZEMBRO DE 2025 .....                  | 12        |
| 9. CONTA GERÊNCIA .....  | 13        |
| <b>ANÁLISE AO PERÍODO DA GERÊNCIA DE 1 DE JANEIRO A 31 DE DEZEMBRO DE 2025 .....</b> | <b>13</b> |
| 10. RELAÇÃO NOMINAL DE RESPONSÁVEIS PELA EXECUÇÃO ORÇAMENTAL .....                   | 13        |
| 11. ANÁLISE ORÇAMENTAL .....   | 14        |
| EXECUÇÃO DO PERÍODO DE 01 DE JANEIRO A 31 DE DEZEMBRO DE 2025 .....                  | 14        |
| 11.1 ANÁLISE DA RECEITA.....   | 15        |
| EXECUÇÃO DO PERÍODO DE 01 DE JANEIRO A 31 DE DEZEMBRO DE 2025 .....                  | 15        |
| 11.2 TRANSFERÊNCIAS CORRENTES E DE CAPITAL .....                                     | 17        |



|      |   |    |
|------|---|----|
| 11.3 | COMPARAÇÃO DA RECEITA .....   | 18 |
| 11.4 | EVOLUÇÃO DA RECEITA .....   | 19 |
| 11.5 | ANÁLISE DA DESPESA.....   | 19 |
|      | EXECUÇÃO DO PERÍODO DE 01 DE JANEIRO A 31 DE DEZEMBRO DE 2025 ..... | 19 |
| 11.6 | COMPARAÇÃO DA DESPESA .....   | 20 |
| 11.7 | EVOLUÇÃO DA DESPESA .....   | 21 |
| 12.  | PLANO PLURIANUAL DE INVESTIMENTO (PPI) .....                        | 22 |
| 13.  | RECONCILIAÇÃO BANCÁRIA.....   | 23 |
| 14.  | OPERAÇÕES DE TESOURARIA .....                                       | 24 |
| 15.  | RETENÇÕES.....  | 24 |
| 16.  | DIVIDAS AS FINANÇAS, CGA, ADSE E SEG. SOCIAL.....                   | 25 |
| 17.  | CONTA GERÊNCIA .....  | 25 |
| 18.  | PRESTAÇÃO DE CONTAS .....   | 26 |
| 19.  | TERMO DE ENCERRAMENTO .....   | 26 |

Ni  
N.P.  
AA  
Puv  
Aberto  
P.  
Uer  
Dab  
P.

## INTRODUÇÃO

A Lei de Organização e Processo do Tribunal de Contas - LOPTC determina que as contas são prestadas por anos económicos, que coincidem com o ano civil, e elaboradas pelos responsáveis da respetiva gerência, salvo se estes tiverem cessado funções. Neste caso, tal responsabilidade compete aos que lhes sucederem, sem prejuízo de ser prestada a necessária colaboração pelos primeiros.

Considerando o definido no nº 2 do art.º 52º da LOPTC, quando dentro de um ano económico, houver substituição da totalidade do executivo devem ser elaboradas contas em relação a cada gerência.

Agora apresentamos o Relatório de Gestão e os Documentos de Prestação de Contas referentes aos períodos de gestão do dia **1 de janeiro a 4 de novembro de 2025** e do dia **5 de novembro a 31 de dezembro de 2025**, assim como o período de **01 de janeiro a 31 de dezembro de 2025**. Os documentos foram executados de acordo com os requisitos estabelecidos no Decreto-Lei n.º 192/2015, de 11 de setembro, que aprovou o Sistema de Normalização Contabilística para as Administrações Públicas, doravante SNC-AP e com a Portaria nº 218/2016, de 9 de agosto que estabelece o regime simplificado do SNC-AP.

É neste sentido que as demonstrações orçamentais, a sua preparação e apresentação assenta nas orientações e na estrutura definidas pela NCP 26 - Contabilidade e Relato Orçamental e pretende dar a conhecer aos responsáveis e demais utentes da informação financeira da Freguesia do Nadadouro, a execução e evolução da política orçamental desenvolvida pela autarquia e da sua situação financeira nos diferentes períodos de gestão do ano 2025.

Pretende-se ainda, que seja um importante instrumento de apoio à gestão autárquica, pela possibilidade de se visualizarem, de forma simples e célere, as informações que se julgam suficientes à avaliação global e acompanhamento da situação financeira, tanto no domínio orçamental como no domínio económico e financeiro, e que espelhe a eficiência na utilização dos meios afetos à persuação das atividades desenvolvidas pela Junta de Freguesia e a eficácia na realização dos objetivos inicialmente aprovados, sem esquecer o peso que a vertente política confere nesta análise, tendo sempre presente os superiores interesses da população da Freguesia do Nadadouro.

# 1. CARACTERIZAÇÃO DA ENTIDADE

## 1.- Identificação da Entidade:

### 1.1 – Designação

Freguesia de Nadadouro

### 1.2 – Número de Identificação Fiscal

506 931 447

### 1.3 – Endereço

**Morada:** Rua do Centro, 15

2500-574 Nadadouro

**Telefone:** 262 979 108

**Endereço de correio eletrónico;** jfnadadouro@gmail.com

**Sítio na internet;** [www.freguesiadenadadouro.pt](http://www.freguesiadenadadouro.pt)

# 2. ORGANIZAÇÃO DA FREGUESIA

2.1 – A constituição, orgânica e funcionamento das Juntas de Freguesias encontra-se regulada na lei 169/99, de 18 de setembro, ratificada pela lei 5 - A / 2002, de 11 de janeiro, que define o regime jurídico de funcionamento dos órgãos dos municípios e das freguesias e estabelece o quadro de competências dos titulares dos seus órgãos.

Regime Financeiro Lei n.º 73/2013 de 3 de setembro

Regime Jurídico Lei n.º 75/2013 de 12 de setembro

Órgãos representativos da Freguesia são a Assembleia de Freguesia e a Junta de Freguesia.

A Assembleia de Freguesia, Órgão Deliberativo da Freguesia, é composta por 9 membros, dado o número de eleitores ser de 1.840, tendo a sua composição ficado, após o último ato eleitoral que decorreu em outubro de 2025, repartida da seguinte forma pelas diversas forças políticas:

PPD/PSD.CDS-PP (4),

VM (2), CH (2) e

MPPN (1).

A Junta de Freguesia é o Órgão Executivo da Freguesia, sendo constituído, também após o último ato eleitoral pelo Presidente a meio tempo, Tesoureiro e Secretária conforme se indica:

**Filipe Miguel Malhoa Pereira**  
PRESIDENTE

**Nuno José Pereira Miguel**  
Secretário

**Evelina Martins Henriques Pereira**  
Tesoureira

### 3. DESCRIÇÃO SUMÁRIA DAS ATIVIDADES

- Gestão dos serviços da Junta;
- Administração e conservação do Património da Freguesia, sobretudo dos bens de domínio público;
- Desenvolvimento de atividades de carácter social, cultural, religioso e desportivo;
- Execução de obras por empreitada e administração direta;
- Apoio ao associativismo local no desenvolvimento social, cultural, religioso e desportivo;
- Gestão de Recursos Humanos;
- Segurança e proteção civil;
- Licenciamento de canídeos e felinos;
- Serviços de Correios;

### 4. RECURSOS HUMANOS

#### 4.1 QUADRO DE PESSOAL

O Quadro de Pessoal a 31 de dezembro de 2025 da Freguesia do Nadadouro é composto por:

- 1 Assistente Operacional – Serviços Administrativos
- 2 Assistente Operacional – Serviços Exteriores

## 5. ORGANIZAÇÃO CONTABILÍSTICA

A contabilidade da Freguesia do Nadadouro é executada de acordo com as normas estabelecidas pelo SNC-AP, utilizando-se software (GESAUTARQUIA) adquirido para o efeito. A Freguesia do Nadadouro enquadra-se no âmbito das autarquias abrangidas pelo regime simplificado de Micro-Entidades pelo SNC-AP.

Após a aprovação do orçamento, o mesmo é inserido no software e a partir desse momento pode-se começar a proceder à contabilização dos diversos factos patrimoniais.

A contabilização das despesas é feita através do registo do respetivo cabimento, compromisso e emissão de requisições externas, posteriormente é registada a receção da fatura a qual é inserida no software procedendo depois ao pagamento.

As receitas são também contabilizadas aquando da sua liquidação e aquando da receção do meio de pagamento respetivo enviado pelos clientes, utentes e contribuintes, contabiliza-se a cobrança.

## ANÁLISE AO PERÍODO DA GERÊNCIA DE 1 DE JANEIRO A 4 DE NOVEMBRO DE 2025

### 6. POLÍTICA ORÇAMENTAL

Os documentos previsionais nomeadamente o Orçamento e o Plano Plurianual de Investimentos, constituem um instrumento primordial para a gestão autárquica, pois estão neles definidas as linhas de desenvolvimento estratégico a médio e longo prazo e a política financeira a curto prazo.

O Orçamento e Plano Plurianual de Investimentos permitem conhecer as previsões estabelecidas pelos órgãos representativos da freguesia, para uma determinada gerência económica.

Seguidamente apresentamos a análise à estrutura e evolução da política orçamental desenvolvida pela autarquia no período de **1 de janeiro a 4 de novembro de 2025**.

#### 6.1 ANÁLISE ORÇAMENTAL

A análise orçamental inclui as receitas e despesas e o seu comportamento ao longo dos exercícios económicos. Com esta análise pretende-se expressar, de forma sucinta, a evolução da situação contabilística da freguesia numa ótica de contabilidade de caixa.

Nesta análise serão tidos em consideração os seguintes aspetos, por serem considerados relevantes.

Ni  
1.12  
[Handwritten signatures and initials]

No exercício as receitas atingiram o valor de **330.790,74 euros** e as despesas **310.910,12 euros**, sendo o grau de execução da receita de **82,10%** e das despesas de **77,17%**.

| Receitas              | Dotação Corrigida   | Executado           | % Exec        |
|-----------------------|---------------------|---------------------|---------------|
| Receitas correntes    | 237 623,98 €        | 196 079,22 €        | 82,52%        |
| Receitas Capital      | 136 674,93 €        | 106 114,93 €        | 77,64%        |
| Sd. Gerência Anterior | 28 595,90 €         | 28 595,90 €         | 100,00%       |
| <b>Total</b>          | <b>402 894,81 €</b> | <b>330 790,05 €</b> | <b>82,10%</b> |

| Despesas            | Dotação Corrigida   | Executado           | % Exec        |
|---------------------|---------------------|---------------------|---------------|
| Despesas correntes  | 252 426,90 €        | 171 946,93 €        | 68,12%        |
| Despesas de Capital | 150 467,91 €        | 138 963,19 €        | 92,35%        |
| <b>Total</b>        | <b>402 894,81 €</b> | <b>310 910,12 €</b> | <b>77,17%</b> |

## 6.2 ANÁLISE DA RECEITA

### EXECUÇÃO DO PERÍODO DE 1 DE JANEIRO A 4 DE NOVEMBRO DE 2025

As receitas da autarquia podem ser divididas em dois grandes grupos:

– **Receitas próprias**, que englobam os recursos financeiros que as freguesias podem arrecadar ao abrigo do Regime Financeiro das Autarquias Locais e Entidades Intermunicipais (artigo 23.º da Lei 73/2013, de 03 de setembro), nomeadamente: a cobrança de impostos, taxas, multas e outras penalidades e o produto da venda de bens e serviços correntes;

– **Transferências**, que podem assumir uma natureza corrente ou de capital e que por norma referem-se a rendimentos de transações que não envolvem uma contraprestação direta por parte da autarquia.

A estrutura da execução da receita, no período em análise, encontra-se representada no quadro seguinte, permitindo uma avaliação da receita, não só através da análise ao grau de execução orçamental dos diferentes capítulos, assim como do peso de cada capítulo na receita global arrecadada pela autarquia.

| Capítulo   | Orçamento Corrigido | Execução            | Grau Execução  | Peso           |
|--|---------------------|---------------------|----------------|----------------|
| R1 Receita fiscal                                      | 5 000,00 €          | 3 725,82 €          | 74,52%         | 1,13%          |
| R3 Taxas, multas e outras penalidades                  | 2 700,00 €          | 1 616,58 €          | 59,87%         | 0,49%          |
| R4 Rendimentos de propriedade                          | 1 200,00 €          | 1 000,00 €          | 83,33%         | 0,30%          |
| R5 Transferências e subsídios correntes                | 213 654,50 €        | 177 178,08 €        | 82,93%         | 53,56%         |
| R6 Venda de bens e serviços                            | 14 569,48 €         | 12 326,09 €         | 84,60%         | 3,73%          |
| R7 Outras receitas correntes                           | 500,00 €            | 232,65 €            | 46,53%         | 0,07%          |
| <b>Receitas correntes</b>                              | <b>237 623,98 €</b> | <b>196 079,22 €</b> | <b>82,52%</b>  | <b>59,28%</b>  |
| R8 Venda de bens de investimento                       | 5 000,00 €          | 3 450,00 €          | 69,00%         | 1,04%          |
| R9 Transferências e subsídios de capital               | 131 674,93 €        | 102 664,93 €        | 77,97%         | 31,04%         |
| <b>Receita Capital</b>                                 | <b>136 674,93 €</b> | <b>106 114,93 €</b> | <b>77,64%</b>  | <b>32,08%</b>  |
| R14 Saldo da gerência anterior - operações orçamentais | 28 595,90 €         | 28 595,90 €         | 100,00%        | 8,64%          |
| <b>Outras</b>  | <b>28 595,90 €</b>  | <b>28 595,90 €</b>  | <b>100,00%</b> | <b>8,64%</b>   |
| <b>Total:</b>  | <b>402 894,81 €</b> | <b>330 790,05 €</b> | <b>82,10%</b>  | <b>100,00%</b> |

A Freguesia previu, arrecadar um montante de **402.894,81 euros** dos quais arrecadou no período em análise **310.790,05 Euros** que se distribuem pelas várias rubricas acima mencionadas, sendo que o grau de Execução Orçamental das receitas de **82,10%**.

Da análise ao quadro anterior, é possível ainda observar que a receita é constituída, maioritariamente, por Transferências Correntes que representa **53,56%** da receita total arrecadada.

### 6.3 ANÁLISE DA DESPESA

#### EXECUÇÃO DO PERÍODO DE 1 DE JANEIRO A 4 DE NOVEMBRO DE 2025

A Freguesia do Nadadouro em termos de despesa paga, no período em análise, despendeu **310.910,12 euros** que se distribuem pelas várias rubricas abaixo mencionadas, sendo que o grau de Execução Orçamental das despesas é de **77,17 %**.

No período de 1 de janeiro a 4 de novembro de 2025, revelaram-se como agrupamentos de maior peso estrutural: Aquisição de bens e serviços 22,95% e as *Despesas com pessoal* que representa 22,60% da despesa total paga.

A estrutura e a execução da despesa encontram-se representadas no quadro seguinte, onde estão também evidenciados os agrupamentos com maior peso na despesa total no período em análise

| Capítulo                                       | Orçamento Corrigido | Execução            | Grau Execução | Peso           |
|--|---------------------|---------------------|---------------|----------------|
| <b>D1 Despesas com o Pessoal</b>               | <b>113 924,44 €</b> | <b>70 270,25 €</b>  | <b>61,68%</b> | <b>22,60%</b>  |
| Remunerações certas e permanentes              | 98 044,50 €         | 60 388,78 €         | 61,59%        | 19,42%         |
| Abonos Variáveis ou Eventuais                  | 1 879,21 €          | 1 156,38 €          | 61,54%        | 0,37%          |
| Segurança social                               | 14 000,73 €         | 8 725,09 €          | 62,32%        | 2,81%          |
| <b>D2 Aquisição de bens e serviços</b>         | <b>99 359,36 €</b>  | <b>71 361,19 €</b>  | <b>71,82%</b> | <b>22,95%</b>  |
| Aquisição de bens                              | 22 400,00 €         | 16 256,82 €         | 72,58%        | 5,23%          |
| Aquisição de serviços                          | 76 959,36 €         | 55 104,37 €         | 71,60%        | 17,72%         |
| <b>D4 Transferências e subsídios correntes</b> | <b>17 636,02 €</b>  | <b>14 948,46 €</b>  | <b>84,76%</b> | <b>4,81%</b>   |
| Instituições sem fins lucrativos               | 8 750,00 €          | 8 002,65 €          | 91,46%        | 2,57%          |
| Famílias                                       | 8 886,02 €          | 6 945,81 €          | 78,17%        | 2,23%          |
| <b>D5 Outras despesas Correntes</b>            | <b>21 507,08 €</b>  | <b>15 367,03 €</b>  | <b>71,45%</b> | <b>4,94%</b>   |
| <b>D6 Aquisição de bens de Capital</b>         | <b>150 467,91 €</b> | <b>138 963,19 €</b> | <b>92,35%</b> | <b>44,70%</b>  |
| <b>Total:</b>                                  | <b>402 894,81 €</b> | <b>310 910,12 €</b> | <b>77,17%</b> | <b>100,00%</b> |

## 7. CONTA GERÊNCIA

Da análise à conta de gerência, mapas de execução orçamental e fluxos de caixa do período de 1 de janeiro a 4 de novembro de 2025, concluímos que a Freguesia do Nadadouro obteve uma execução orçamental onde as receitas são inferiores às despesas, o que se traduz numa redução do volume monetário para a gerência seguinte comparando com o Saldo da Gerência Anterior.

Assim verifica-se um saldo de Operações Orçamentais a transitar para o período seguinte é de **19.879,93€**.

| Descrição                | Operações Orçamentais | Operações de tesouraria | Total              |
|--------------------------|-----------------------|-------------------------|--------------------|
| Saldo transitado         | 28 595,90 €           | 0,00 €                  | 28 595,90 €        |
| Receita cobrada          | 302 194,15 €          | 655,00 €                | 302 849,15 €       |
| Despesa Paga             | 310 910,12 €          | 655,00 €                | 311 565,12 €       |
| <b>Saldo a transitar</b> | <b>19 879,93 €</b>    | <b>0,00 €</b>           | <b>19 879,93 €</b> |

## ANÁLISE AO PERÍODO DA GERÊNCIA DE 5 DE NOVEMBRO A 31 DE DEZEMBRO DE 2025

### 8. POLÍTICA ORÇAMENTAL

Os documentos previsionais nomeadamente o Orçamento e o Plano Plurianual de Investimentos, constituem um instrumento primordial para a gestão autárquica, pois estão neles definidas as linhas de desenvolvimento estratégico a médio e longo prazo e a política financeira a curto prazo.

O Orçamento e Plano Plurianual de Investimentos permitem conhecer as previsões estabelecidas pelos órgãos representativos da freguesia, para uma determinada gerência económica.

Seguidamente apresentamos a análise à estrutura e evolução da política orçamental desenvolvida pela autarquia no período de 5 de novembro a 31 de dezembro de 2025.

#### 8.1 ANÁLISE ORÇAMENTAL

A análise orçamental inclui as receitas e despesas e o seu comportamento ao longo dos exercícios económicos. Com esta análise pretende-se expressar, de forma sucinta, a evolução da situação contabilística da freguesia numa ótica de contabilidade de caixa.

Nesta análise serão tidos em consideração os seguintes aspetos, por serem considerados relevantes.

No exercício as receitas atingiram o valor de **55.368,04 euros** e as despesas **30.826,41 euros**, sendo o grau de execução da receita de **13,74%** e das despesas de **7,65%**.

| Receitas              | Dotação Corrigida   | Executado          | % Exec        |
|-----------------------|---------------------|--------------------|---------------|
| Receitas correntes    | 234 095,62 €        | 32 874,03 €        | 14,04%        |
| Receitas Capital      | 140 203,29 €        | 22 494,01 €        | 16,04%        |
| Sd. Gerência Anterior | 28 595,90 €         | - €                | 0,00%         |
| <b>Total</b>          | <b>402 894,81 €</b> | <b>55 368,04 €</b> | <b>13,74%</b> |

| Despesas            | Dotação Corrigida   | Executado          | % Exec       |
|---------------------|---------------------|--------------------|--------------|
| Despesas correntes  | 262 276,90 €        | 28 203,78 €        | 10,75%       |
| Despesas de Capital | 140 617,91 €        | 2 622,63 €         | 1,87%        |
| <b>Total</b>        | <b>402 894,81 €</b> | <b>30 826,41 €</b> | <b>7,65%</b> |

Ni  
N.E  
[Handwritten signature]  
[Handwritten signature]  
[Handwritten signature]  
[Handwritten signature]  
[Handwritten signature]  
[Handwritten signature]

## 8.2 ANÁLISE DA RECEITA

### EXECUÇÃO DO PERÍODO DE 5 DE NOVEMBRO A 31 DE DEZEMBRO DE 2025

As receitas da autarquia podem ser divididas em dois grandes grupos:

– **Receitas próprias**, que englobam os recursos financeiros que as freguesias podem arrecadar ao abrigo do Regime Financeiro das Autarquias Locais e Entidades Intermunicipais (artigo 23.º da Lei 73/2013, de 03 de setembro), nomeadamente: a cobrança de impostos, taxas, multas e outras penalidades e o produto da venda de bens e serviços correntes;

– **Transferências**, que podem assumir uma natureza corrente ou de capital e que por norma referem-se a rendimentos de transações que não envolvem uma contraprestação direta por parte da autarquia.

A estrutura da execução da receita, no período em análise, encontra-se representada no quadro seguinte, permitindo uma avaliação da receita, não só através da análise ao grau de execução orçamental dos diferentes capítulos, assim como do peso de cada capítulo na receita global arrecadada pela autarquia.

| Capítulo   | Orçamento Corrigido | Execução           | Grau Execução | Peso           |
|--|---------------------|--------------------|---------------|----------------|
| R1 Receita fiscal                                      | 5 500,00 €          | 1 285,92 €         | 23,38%        | 2,32%          |
| R3 Taxas, multas e outras penalidades                  | 2 150,00 €          | 143,34 €           | 6,67%         | 0,26%          |
| R4 Rendimentos de propriedade                          | 1 200,00 €          | 200,00 €           | 16,67%        | 0,36%          |
| R5 Transferências e subsídios correntes                | 211 772,82 €        | 29 102,26 €        | 13,74%        | 52,56%         |
| R6 Venda de bens e serviços                            | 12 972,80 €         | 2 116,12 €         | 16,31%        | 3,82%          |
| R7 Outras receitas correntes                           | 500,00 €            | 26,39 €            | 5,28%         | 0,05%          |
| <b>Receitas correntes</b>                              | <b>234 095,62 €</b> | <b>32 874,03 €</b> | <b>14,04%</b> | <b>59,37%</b>  |
| R8 Venda de bens de investimento                       | 4 000,00 €          | 0,00 €             | 0,00%         | 0,00%          |
| R9 Transferências e subsídios de capital               | 136 203,29 €        | 22 494,01 €        | 16,52%        | 40,63%         |
| <b>Receita Capital</b>                                 | <b>140 203,29 €</b> | <b>22 494,01 €</b> | <b>16,04%</b> | <b>40,63%</b>  |
| R14 Saldo da gerência anterior - operações orçamentais | 28 595,90 €         | 0,00 €             | 0,00%         | 0,00%          |
| <b>Outras</b>  | <b>28 595,90 €</b>  | <b>0,00 €</b>      | <b>0,00%</b>  | <b>0,00%</b>   |
| <b>Total:</b>  | <b>402 894,81 €</b> | <b>55 368,04 €</b> | <b>13,74%</b> | <b>100,00%</b> |

A Freguesia previu, arrecadar um montante de **402.894,81 euros** dos quais arrecadou no período em análise **55.368,04 Euros** que se distribuem pelas várias rubricas acima mencionadas, sendo que o grau de Execução Orçamental das receitas de **13,74%**.

Da análise ao quadro anterior, é possível ainda observar que a receita é constituída, maioritariamente, por Transferências Correntes que representa **52,56%** da receita total arrecadada.

### 8.3 ANÁLISE DA DESPESA

#### EXECUÇÃO DO PERÍODO DE 5 DE NOVEMBRO A 31 DE DEZEMBRO DE 2025

A Freguesia do Nadadouro em termos de despesa paga, no período em análise, despendeu **30.826,41** euros que se distribuem pelas várias rubricas abaixo mencionadas, sendo que o grau de Execução Orçamental das despesas é de **7,65 %**.

No período de 5 de novembro a 31 de dezembro de 2025, revelaram-se como agrupamentos de maior peso estrutural: *as Despesas com pessoal* (41,77%) e a *Aquisição de bens e serviços* que representa 31,34% da despesa total paga.

A estrutura e a execução da despesa encontram-se representadas no quadro seguinte, onde estão também evidenciados os agrupamentos com maior peso na despesa total no período em análise

|    | Capítulo                                    | Orçamento Corrigido | Execução           | Grau Execução | Peso          |
|----|---|---------------------|--------------------|---------------|---------------|
| D1 | <b>Despesas com o Pessoal</b>               | <b>133 069,45 €</b> | <b>12 875,28 €</b> | <b>9,68%</b>  | <b>41,77%</b> |
|    | Remunerações certas e permanentes           | 117 442,91 €        | 11 189,39 €        | 9,53%         | 36,30%        |
|    | Abonos Variáveis ou Eventuais               | 1 875,81 €          | 308,21 €           | 16,43%        | 1,00%         |
|    | Segurança social                            | 13 750,73 €         | 1 377,68 €         | 10,02%        | 4,47%         |
| D2 | <b>Aquisição de bens e serviços</b>         | <b>91 735,00 €</b>  | <b>9 660,70 €</b>  | <b>10,53%</b> | <b>31,34%</b> |
|    | Aquisição de bens                           | 21 650,00 €         | 2 308,83 €         | 10,66%        | 7,49%         |
|    | Aquisição de serviços                       | 70 085,00 €         | 7 351,87 €         | 10,49%        | 23,85%        |
| D4 | <b>Transferências e subsídios correntes</b> | <b>20 086,02 €</b>  | <b>1 733,29 €</b>  | <b>8,63%</b>  | <b>5,62%</b>  |
|    | Instituições sem fins lucrativos            | 8 000,00 €          | 466,29 €           | 5,83%         | 1,51%         |
|    | Famílias                                    | 12 086,02 €         | 1 267,00 €         | 10,48%        | 4,11%         |
| D5 | <b>Outras despesas Correntes</b>            | <b>17 386,43 €</b>  | <b>3 934,51 €</b>  | <b>22,63%</b> | <b>12,76%</b> |
| D6 | <b>Aquisição de bens de Capital</b>         | <b>140 617,91 €</b> | <b>2 622,63 €</b>  | <b>1,87%</b>  | <b>8,51%</b>  |
|    | <b>Total:</b>                               | <b>402 894,81 €</b> | <b>30 826,41 €</b> | <b>7,65%</b>  |               |

## 9. CONTA GERÊNCIA

Da análise à conta de gerência, mapas de execução orçamental e fluxos de caixa do período de 5 de novembro a 31 de dezembro de 2025, concluímos que a Freguesia do Nadadouro obteve uma execução orçamental onde as receitas são superiores às despesas, o que se traduz num aumento do volume monetário para a gerência seguinte comparando com o Saldo da Gerência Anterior.

Assim verifica-se um saldo de Operações Orçamentais a transitar para o período seguinte é de **44.421,56€**.

| Descrição                | Operações Orçamentais | Operações de tesouraria | Total              |
|--------------------------|-----------------------|-------------------------|--------------------|
| Saldo transitado         | 19 879,93 €           | 0,00 €                  | 19 879,93 €        |
| Receita cobrada          | 55 368,04 €           | 5 783,71 €              | 61 151,75 €        |
| Despesa Paga             | 30 826,41 €           | 5 783,71 €              | 36 610,12 €        |
| <b>Saldo a transitar</b> | <b>44 421,56 €</b>    | <b>0,00 €</b>           | <b>44 421,56 €</b> |

## ANÁLISE AO PERÍODO DA GERÊNCIA DE 1 DE JANEIRO A 31 DE DEZEMBRO DE 2025

Os documentos previsionais nomeadamente o Orçamento e o Plano Plurianual de Investimentos, constituem um instrumento primordial para a gestão autárquica, pois estão neles definidas as linhas de desenvolvimento estratégico a médio e longo prazo e a política financeira a curto prazo.

O Orçamento e Plano Plurianual de Investimentos permitem conhecer as previsões estabelecidas pelos órgãos representativos da freguesia, para uma determinada gerência económica.

Seguidamente apresentamos a análise à estrutura e evolução da política orçamental desenvolvida pela autarquia no período de **01 de janeiro a 31 de dezembro de 2025**.

## 10. RELAÇÃO NOMINAL DE RESPONSÁVEIS PELA EXECUÇÃO ORÇAMENTAL

Após o resultado das últimas eleições autárquicas (outubro de 2025), houve uma substituição da totalidade dos membros do executivo da Freguesia do Nadadouro.

Considerando o definido no nº 2 do art.º 52º da LOPTC, quando dentro de um ano económico, houver substituição da totalidade do executivo devem ser elaboradas contas em relação a cada gerência.

A Lei de Organização e Processo do Tribunal de Contas - LOPTC determina que as contas são prestadas por anos económicos, que coincidem com o ano civil, e elaboradas pelos responsáveis da respetiva gerência, salvo se estes tiverem cessado funções. Neste caso, tal responsabilidade compete aos que lhes sucederem, sem prejuízo de ser prestada a necessária colaboração pelos primeiros.

É neste contexto que apresentamos a relação nominal dos responsáveis pela Execução Orçamental nos respetivos períodos de gestão do ano económico de 2025:

| Titular                              | Cargo      | Período de Responsabilidade |
|--------------------------------------|------------|-----------------------------|
| - Maria Alice Roberto Gesteiro Pedro | Presidente | 01/01/2025 a 04/11/2025     |
| - Francisco Gonçalo Daniel           | Secretário | 01/01/2025 a 04/11/2025     |
| - Hugo Marcelo de Macedo Frizado     | Tesoureiro | 01/01/2025 a 04/11/2025     |
| - Filipe Miguel Malhoa Pereira       | Presidente | 05/11/2025 a 31/12/2025     |
| - Nuno José Pereira Miguel           | Secretário | 05/11/2025 a 31/12/2025     |
| - Evelina Martins Henriques Pereira  | Tesoureira | 05/11/2025 a 31/12/2025     |

## 11. ANÁLISE ORÇAMENTAL

### EXECUÇÃO DO PERÍODO DE 01 DE JANEIRO A 31 DE DEZEMBRO DE 2025

A análise orçamental inclui as receitas e despesas e o seu comportamento ao longo dos exercícios económicos. Com esta análise pretende-se expressar, de forma sucinta, a evolução da situação contabilística da freguesia numa ótica de contabilidade de caixa.

Nesta análise serão tidos em consideração os seguintes aspetos, por serem considerados relevantes.

- Desvios entre o orçamento e a sua execução;
- Análise das variações de valores dos diferentes capítulos da classificação económica durante o último biénio;
- Relação do tipo vertical, ou seja, uma análise da composição das receitas entre si e das despesas entre si;
- Relações entre despesas e receitas da mesma categoria;
- Eficácia da cobrança.

No exercício de 2025, as receitas atingiram o valor de **386.158,09 euros** e as despesas **341.736,53 euros**, sendo o grau de execução da receita de **95,85%** e das despesas de **84,82%**.

| Receitas              | Dotação Corrigida   | Executado           | % Exec        |
|-----------------------|---------------------|---------------------|---------------|
| Receitas correntes    | 238 623,98 €        | 228 953,25 €        | 95,95%        |
| Receitas Capital      | 135 674,93 €        | 128 608,94 €        | 94,79%        |
| Sd. Gerência Anterior | 28 595,90 €         | 28 595,90 €         | 100,00%       |
| <b>Total</b>          | <b>402 894,81 €</b> | <b>386 158,09 €</b> | <b>95,85%</b> |

| Despesas            | Dotação Corrigida   | Executado           | % Exec        |
|---------------------|---------------------|---------------------|---------------|
| Despesas correntes  | 252 426,90 €        | 200 150,71 €        | 79,29%        |
| Despesas de Capital | 150 467,91 €        | 141 585,82 €        | 94,10%        |
| <b>Total</b>        | <b>402 894,81 €</b> | <b>341 736,53 €</b> | <b>84,82%</b> |

## 11.1 ANÁLISE DA RECEITA

### EXECUÇÃO DO PERÍODO DE 01 DE JANEIRO A 31 DE DEZEMBRO DE 2025

As receitas da autarquia podem ser divididas em dois grandes grupos:

- **Receitas próprias**, que englobam os recursos financeiros que as freguesias podem arrecadar ao abrigo do Regime Financeiro das Autarquias Locais e Entidades Intermunicipais (artigo 23.º da Lei 73/2013, de 03 de setembro), nomeadamente: a cobrança de impostos, taxas, multas e outras penalidades e o produto da venda de bens e serviços correntes;
- **Transferências**, que podem assumir uma natureza corrente ou de capital e que por norma referem-se a rendimentos de transações que não envolvem uma contraprestação direta por parte da autarquia.

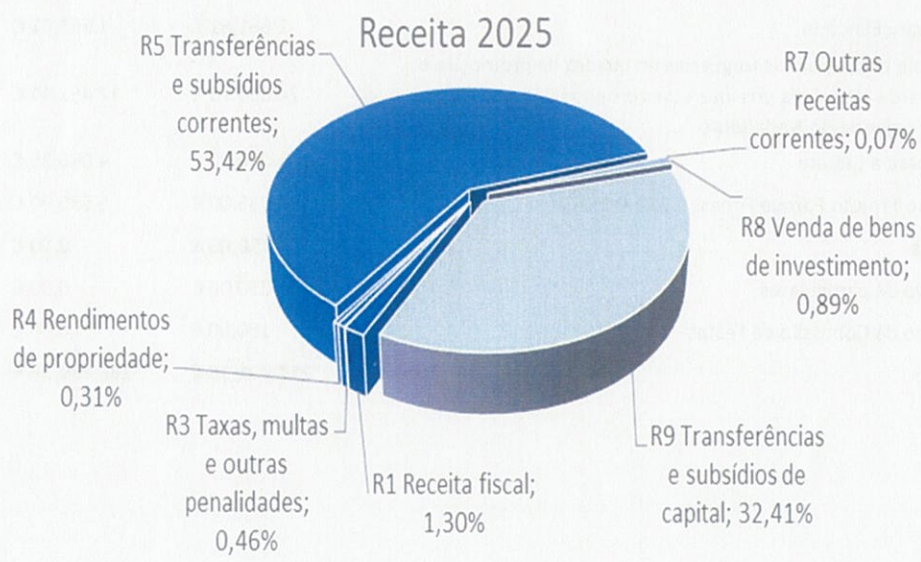
A estrutura da execução da receita, no período em análise, encontra-se representada no quadro seguinte, permitindo uma avaliação da receita, não só através da análise ao grau de execução orçamental dos diferentes capítulos, assim como do peso de cada capítulo na receita global arrecadada pela autarquia.

| Capítulo   | Orçamento Corrigido | Execução            | Grau Execução  | Peso           |
|--|---------------------|---------------------|----------------|----------------|
| R1 Receita fiscal                                      | 5 500,00 €          | 5 011,74 €          | 91,12%         | 1,30%          |
| R3 Taxas, multas e outras penalidades                  | 2 150,00 €          | 1 759,92 €          | 81,86%         | 0,46%          |
| R4 Rendimentos de propriedade                          | 1 200,00 €          | 1 200,00 €          | 100,00%        | 0,31%          |
| R5 Transferências e subsídios correntes                | 214 301,18 €        | 206 280,34 €        | 96,26%         | 53,42%         |
| R6 Venda de bens e serviços                            | 14 972,80 €         | 14 442,21 €         | 96,46%         | 3,74%          |
| R7 Outras receitas correntes                           | 500,00 €            | 259,04 €            | 51,81%         | 0,07%          |
| <b>Receitas correntes</b>                              | <b>238 623,98 €</b> | <b>228 953,25 €</b> | <b>95,95%</b>  | <b>59,29%</b>  |
| R8 Venda de bens de investimento                       | 4 000,00 €          | 3 450,00 €          | 86,25%         | 0,89%          |
| R9 Transferências e subsídios de capital               | 131 674,93 €        | 125 158,94 €        | 95,05%         | 32,41%         |
| <b>Receita Capital</b>                                 | <b>135 674,93 €</b> | <b>128 608,94 €</b> | <b>94,79%</b>  | <b>33,30%</b>  |
| R14 Saldo da gerência anterior - operações orçamentais | 28 595,90 €         | 28 595,90 €         | 100,00%        | 7,41%          |
| <b>Outras</b>  | <b>28 595,90 €</b>  | <b>28 595,90 €</b>  | <b>100,00%</b> | <b>7,41%</b>   |
| <b>Total:</b>  | <b>402 894,81 €</b> | <b>386 158,09 €</b> | <b>95,85%</b>  | <b>100,00%</b> |

Handwritten signatures and initials on the right side of the page, including 'N.P.', 'A.P.', 'R. A. A.', and several illegible signatures.

A Freguesia previu, para o ano 2025, arrecadar um montante de **402.894,81 euros** dos quais arrecadou no período em análise **386.158,09 euros** que se distribuem pelas várias rubricas acima mencionadas, sendo que o grau de Execução Orçamental das receitas de **95,85%**.

Da análise ao quadro anterior, é possível ainda observar que a receita é constituída, maioritariamente, por Transferências Correntes que representa **53,42%** da receita total arrecadada.



## 11.2 TRANSFERÊNCIAS CORRENTES E DE CAPITAL

Com um peso de **85,83%** na receita total arrecadada no período, as transferências e subsídios correntes e de capital apresentam-se como a maior fonte de receita do orçamento. Da observação ao quadro seguinte, constata-se que este capítulo é constituído, essencialmente, por transferências efetuadas ao abrigo do Acordo de Execução e contratos Interadministrativos em vigor com o **Município de Caldas da Rainha** assim como as Transferências de Competências resultante da nova Lei, pelas transferências com origem no Orçamento de Estado para as Freguesias (Fundo Financiamento das Freguesias e Remuneração dos Eleitos Locais) e projetos com o Instituto do Emprego e Formação Profissional. As transferências de capital são constituídas por transferências do município.

| Transferências Correntes  | Valor Previsto      | Valor Recebido      | Grau Execução  |
|---|---------------------|---------------------|----------------|
| <b>Administração central</b>  | <b>115 774,93 €</b> | <b>115 774,93 €</b> | <b>100,00%</b> |
| Fundo de Financiamento das Freguesias   | 38 978,00 €         | 38 978,00 €         | 100,00%        |
| DGAL - nº8 artº 38 da Lei 73/2013   | 39 629,00 €         | 39 629,00 €         | 100,00%        |
| DGAL - Transferências de Competências Lei nº 50/2018  | 29 075,60 €         | 29 075,60 €         | 100,00%        |
| DGAL Remuneração Eleitos Locais   | 8 092,33 €          | 8 092,33 €          | 100,00%        |
| <b>Outras</b>   | <b>14 737,64 €</b>  | <b>14 569,11 €</b>  | <b>98,86%</b>  |
| Serviços e fundos autónomos - Subsistema de protecção à família e políticas activas de emprego e formação profissional                                | 14 737,64 €         | 14 569,11 €         | 98,86%         |
| <b>Município</b>  | <b>83 438,61 €</b>  | <b>75 936,30 €</b>  | <b>91,01%</b>  |
| Manutenção e conservação de caminhos  | 30 587,00 €         | 30 587,00 €         | 100,00%        |
| Actividades educativas e sócio-educativas   | 13 860,00 €         | 13 860,00 €         | 100,00%        |
| Gestão e Manutenção parques infantis públicos   | 1 705,00 €          | 1 705,00 €          | 100,00%        |
| Manutenção e conservação de mobiliário urbano   | 1 040,00 €          | 1 040,00 €          | 100,00%        |
| Recenseamento Eleitoral   | 50,00 €             | 0,00 €              | 0,00%          |
| Apoio para Eleições   | 1 661,61 €          | 1 661,61 €          | 100,00%        |
| Protocolo para apoio às freguesias no quadro da promoção e salvaguarda articulada dos interesses próprios das populações com a Freguesia do Nadadouro | 24 000,00 €         | 17 451,44 €         | 72,71%         |
| Apoio para a Cultura  | 5 000,00 €          | 4 096,25 €          | 81,93%         |
| Apoio ao Projeto Parque Fitness e Rua Principal   | 5 535,00 €          | 5 535,00 €          | 100,00%        |
| <b>Famílias</b>   | <b>350,00 €</b>     | <b>0,00 €</b>       | <b>0,00%</b>   |
| Donativo de particulares  | 250,00 €            | 0,00 €              | 0,00%          |
| Donativo da Comissão de Festas  | 100,00 €            | 0,00 €              | 0,00%          |
| <b>Total:</b>   | <b>214 301,18 €</b> | <b>206 280,34 €</b> | <b>96,26%</b>  |

| Transferências Capital                             | Valor Previsto    | Valor Recebido    | Grau Execução |
|--|-------------------|-------------------|---------------|
| <b>Municípios</b>                                  | <b>131 674,93</b> | <b>125 158,94</b> | <b>95,05%</b> |
| Apoio para melhoramentos urbanos                   | 38 307,02 €       | 37 536,51 €       | 97,99%        |
| Sinalização vertical                               | 4 000,00 €        | 4 000,00 €        | 100,00%       |
| Apoio Limpeza da Lagoa                             | 11 000,00 €       | 9 908,32 €        | 90,08%        |
| Contrato Interadministrativo - Parque dos Cortiços | 58 367,91 €       | 53 905,20 €       | 92,35%        |
| Orçamento Participativo                            | 20 000,00 €       | 19 808,91 €       | 99,04%        |
| <b>Total:</b>                                      | <b>131 674,93</b> | <b>125 158,94</b> | <b>95,05%</b> |

### 11.3 COMPARAÇÃO DA RECEITA

A receita cobrada no exercício apresentou-se, em termos globais, superior ao verificado no ano de 2024, refletido num aumento de, aproximadamente, **125 mil euros** (Variação: **53,51%**).

O quadro abaixo apresenta a comparação homóloga da receita cobrada, permitindo perceber as variações ocorridas nos seus diferentes capítulos.

| Capítulo                                 | 2024                |                | 2025                |                | Variação          |                |
|--|---------------------|----------------|---------------------|----------------|-------------------|----------------|
|  | Execução            | Peso           | Execução            | Peso           | Abs.              | Rel.           |
| <b>Receita corrente</b>                  | <b>204 244,54 €</b> | <b>87,68%</b>  | <b>228 953,25 €</b> | <b>64,03%</b>  | <b>24 708,71</b>  | <b>12,10%</b>  |
| R1 Receita fiscal                        | 4 635,37 €          | 1,99%          | 5 011,74 €          | 1,40%          | 376,37            | 8,12%          |
| R3 Taxas, multas e outras penalidades    | 2 064,81 €          | 0,00%          | 1 759,92 €          | 0,49%          | -304,89           | -14,77%        |
| R5 Transferências e subsídios correntes  | 184 072,28 €        | 79,02%         | 206 280,34 €        | 57,69%         | 22 208,06         | 12,06%         |
| R6 Venda de bens e serviços              | 11 859,52 €         | 5,09%          | 14 442,21 €         | 4,04%          | 2 582,69          | 21,78%         |
| R7 Outras receitas correntes             | 412,56 €            | 0,18%          | 259,04 €            | 0,07%          | -153,52           | -37,21%        |
| <b>Receita capital</b>                   | <b>28 685,63 €</b>  | <b>12,32%</b>  | <b>128 608,94 €</b> | <b>35,97%</b>  | <b>99 923,31</b>  | <b>348,34%</b> |
| R8 Venda de bens de investimento         | 3 825,00 €          | 1,64%          | 3 450,00 €          | 0,96%          | -375,00           | 0,00%          |
| R9 Transferências e subsídios de capital | 24 860,63 €         | 10,67%         | 125 158,94 €        | 35,00%         | 100 298,31        | 403,44%        |
| <b>Total</b>                             | <b>232 930,17 €</b> | <b>100,00%</b> | <b>357 562,19 €</b> | <b>100,00%</b> | <b>124 632,02</b> | <b>53,51%</b>  |

## 11.4 EVOLUÇÃO DA RECEITA

| Mês           | Receitas Arrecadada |
|---------------|---------------------|
| Janeiro       | 15 136,60 €         |
| Fevereiro     | 14 692,18 €         |
| Março         | 28 433,51 €         |
| Abril         | 20 867,13 €         |
| Maió          | 27 370,30 €         |
| Junho         | 21 459,90 €         |
| Julho         | 31 854,02 €         |
| Agosto        | 72 804,79 €         |
| Setembro      | 41 916,80 €         |
| Outubro       | 23 698,56 €         |
| Novembro      | 38 942,08 €         |
| Dezembro      | 20 386,32 €         |
| <b>Total:</b> | <b>357 562,19 €</b> |

Evolução mensal da Receita



No quadro e gráfico acima apresentados, podemos analisar os montantes arrecadados assim como a evolução da receita mensal no ano 2025.

## 11.5 ANÁLISE DA DESPESA

### EXECUÇÃO DO PERÍODO DE 01 DE JANEIRO A 31 DE DEZEMBRO DE 2025

A Despesa Orçamental paga foi de **341.736,53 Euros** e apresenta um diferencial de **61.158,28 Euros** relativamente ao orçamento corrigido.

Em termos de despesa efetivamente assumida, os compromissos anuais assumidos no período ascenderam a **345.502,35 Euros**, transitando para o ano seguinte obrigações por pagar, no valor de **2.536,08 Euros**.

A estrutura e a execução da despesa encontram-se representadas no quadro seguinte, onde estão também evidenciados os agrupamentos com maior peso na despesa total.

| Capítulo                                       | Orçamento Corrigido | Execução            | Grau Execução | Peso          |
|--|---------------------|---------------------|---------------|---------------|
| <b>D1 Despesas com o Pessoal</b>               | <b>113 924,44 €</b> | <b>83 145,53 €</b>  | <b>72,98%</b> | <b>24,33%</b> |
| Remunerações certas e permanentes              | 98 044,50 €         | 71 578,17 €         | 73,01%        | 20,95%        |
| Abonos Variáveis ou Eventuais                  | 1 879,21 €          | 1 464,59 €          | 77,94%        | 0,43%         |
| Segurança social                               | 14 000,73 €         | 10 102,77 €         | 72,16%        | 2,96%         |
| <b>D2 Aquisição de bens e serviços</b>         | <b>99 359,36 €</b>  | <b>81 021,89 €</b>  | <b>81,54%</b> | <b>23,71%</b> |
| Aquisição de bens                              | 22 400,00 €         | 18 565,65 €         | 82,88%        | 5,43%         |
| Aquisição de serviços                          | 76 959,36 €         | 62 456,24 €         | 81,15%        | 18,28%        |
| <b>D4 Transferências e subsídios correntes</b> | <b>17 636,02 €</b>  | <b>16 681,75 €</b>  | <b>94,59%</b> | <b>4,88%</b>  |
| Instituições sem fins lucrativos               | 8 750,00 €          | 8 468,94 €          | 96,79%        | 2,48%         |
| Famílias                                       | 8 886,02 €          | 8 212,81 €          | 92,42%        | 2,40%         |
| <b>D5 Outras despesas Correntes</b>            | <b>21 507,08 €</b>  | <b>19 301,54 €</b>  | <b>89,75%</b> | <b>5,65%</b>  |
| <b>D6 Aquisição de bens de Capital</b>         | <b>150 467,91 €</b> | <b>141 585,82 €</b> | <b>94,10%</b> | <b>41,43%</b> |
| <b>Total:</b>                                  | <b>402 894,81 €</b> | <b>341 736,53 €</b> | <b>84,82%</b> |               |

No período de 01 de janeiro a 31 de dezembro de 2025, revelaram-se como agrupamentos de maior peso estrutural: as Despesas com pessoal (**24,33%**) e a Aquisição de bens de capital que representa **41,43%** da despesa total paga.

Da análise ao quadro anterior verifica-se que a despesa paga, no período em análise, apresentou um grau de execução de **84,82%**, dos quais **58,57%** destinaram-se ao pagamento de despesas de natureza corrente. O remanescente (**41,43%**) foi aplicado no financiamento do investimento, o qual atingiu no período em análise um volume executado de, aproximadamente, **142 mil euros**.

| Despesas            |                     | %              |
|---------------------|---------------------|----------------|
| Despesas correntes  | 200 150,71 €        | 58,57%         |
| Despesas de capital | 141 585,82 €        | 41,43%         |
| <b>Total:</b>       | <b>341 736,53 €</b> | <b>100,00%</b> |

## 11.6 COMPARAÇÃO DA DESPESA

A despesa paga no exercício findo apresentou-se, em termos globais, superior em **48,46%** à realizada no ano de 2024, refletido num aumento das despesas correntes e despesas de capital em **111.554,87 euros**.

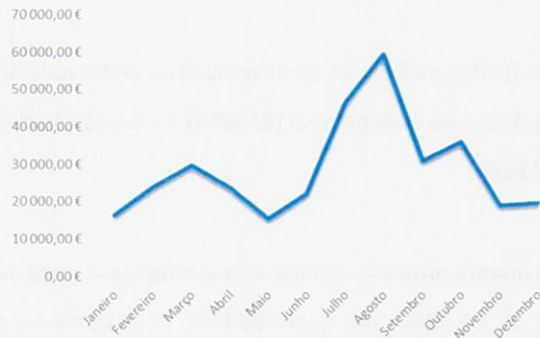
O quadro abaixo apresenta a comparação homologa da despesa paga, permitindo aferir as variações ocorridas na execução dos seus diferentes agrupamentos.

| Capítulo                                | 2024                |                | 2025                |                | Variação            |               |
|---|---------------------|----------------|---------------------|----------------|---------------------|---------------|
|   | Execução            | Peso           | Execução            | Peso           | Abs.                | Rel.          |
| <b>Despesa corrente</b>                 | <b>159 279,22 €</b> | <b>69,20%</b>  | <b>200 150,71 €</b> | <b>58,57%</b>  | <b>40 871,49 €</b>  | <b>25,66%</b> |
| D1 Despesas com o pessoal               | 80 800,28 €         | 35,10%         | 83 145,53 €         | 24,33%         | 2 345,25 €          | 2,90%         |
| D2 Aquisição de bens e serviços         | 51 815,10 €         | 22,51%         | 81 021,89 €         | 23,71%         | 29 206,79 €         | 56,37%        |
| D4 Transferências e subsídios correntes | 15 669,92 €         | 6,81%          | 16 681,75 €         | 4,88%          | 1 011,83 €          | 6,46%         |
| D5 Outras despesas correntes            | 10 993,92 €         | 4,78%          | 19 301,54 €         | 5,65%          | 8 307,62 €          | 75,57%        |
| <b>Despesa de capital</b>               | <b>70 902,44 €</b>  | <b>30,80%</b>  | <b>141 585,82 €</b> | <b>41,43%</b>  | <b>70 683,38 €</b>  | <b>99,69%</b> |
| D6 Aquisição de bens de capital         | 70 902,44 €         | 30,80%         | 141 585,82 €        | 41,43%         | 70 683,38 €         | 99,69%        |
| <b>Total</b>                            | <b>230 181,66 €</b> | <b>100,00%</b> | <b>341 736,53 €</b> | <b>100,00%</b> | <b>111 554,87 €</b> | <b>48,46%</b> |

## 11.7 EVOLUÇÃO DA DESPESA

| Mês           | Despesa Paga        |
|---------------|---------------------|
| Janeiro       | 16 321,55 €         |
| Fevereiro     | 23 981,43 €         |
| Março         | 29 665,67 €         |
| Abril         | 23 466,79 €         |
| Maiο          | 15 370,12 €         |
| Junho         | 21 973,43 €         |
| Julho         | 46 457,29 €         |
| Agosto        | 59 359,91 €         |
| Setembro      | 30 836,27 €         |
| Outubro       | 35 871,86 €         |
| Novembro      | 18 858,93 €         |
| Dezembro      | 19 573,28 €         |
| <b>Total:</b> | <b>341 736,53 €</b> |

Evolução mensal da Despesa



No quadro e gráfico acima apresentados, podemos analisar os montantes pagos assim como a evolução da despesa mensal no ano 2025.

## 12. PLANO PLURIANUAL DE INVESTIMENTO (PPI)

O Plano Plurianual de Investimentos inclui todos os projetos a realizar no âmbito dos objetivos estabelecidos pela Autarquia e explicita a respetiva previsão de despesa.

O conteúdo do Plano Plurianual de Investimentos, atendendo ao enquadramento legal estabelecido, reporta aos projetos/ações financiados por despesas de investimento (07 – Aquisição de Bens de Capital), os quais constituem a globalidade dos investimentos a realizar pela Freguesia no ano 2025.

Da análise ao Mapa “Execução Anual do Plano Plurianual de Investimentos”, podemos observar que o valor do Orçamento realizado no período de 01 de janeiro a 31 de dezembro de 2025 em investimento autárquico totalizou, cerca de **142 mil euros** (representativo de um nível de execução anual de **94,10%**), distribuído por **18** Projetos de intervenção nas mais diversas áreas de atuação da Freguesia.

| Número do projeto | Designação do projeto                            | Montante previsto   | Montante Executado  | Nível de execução (%) |
|-------------------|--|---------------------|---------------------|-----------------------|
| 2025/1            | Instalações de Serviços                          | 10 000,00 €         | 9 259,36 €          | 92,59%                |
| 2025/2            | Beneficiações Instalações Escolares              | 4 000,00 €          | 3 654,16 €          | 91,35%                |
| 2025/3            | Viadutos, Arruamentos e Obras Complementares     | 26 500,00 €         | 26 239,38 €         | 99,02%                |
| 2025/5            | Viação Rural                                     | 1 000,00 €          | 468,37 €            | 46,84%                |
| 2025/6            | Sinalização e Trânsito                           | 4 000,00 €          | 3 790,18 €          | 94,75%                |
| 2025/7            | Cemitérios                                       | 6 500,00 €          | 5 724,00 €          | 88,06%                |
| 2025/8            | Outras Obras                                     | 9 500,00 €          | 7 546,75 €          | 0,00%                 |
| 2025/9            | Limpeza da Lagoa                                 | 15 000,00 €         | 14 964,55 €         | 99,76%                |
| 2025/11           | Equipamento de Informática                       | 1 800,00 €          | 1 727,14 €          | 95,95%                |
| 2025/12           | Software Informático                             | 250,00 €            | 90,49 €             | 36,20%                |
| 2025/13           | Equipamento Administrativo                       | 500,00 €            | 0,00 €              | 0,00%                 |
| 2025/14           | Ferramentas e Utensílios                         | 1 000,00 €          | 199,80 €            | 19,98%                |
| 2025/15           | Outros Investimentos                             | 1 000,00 €          | 854,70 €            | 85,47%                |
| 2025/20           | Parque dos Cortiços                              | 54 417,91 €         | 53 903,76 €         | 99,06%                |
| 2025/23           | Manutenção e Requalificação de Parques e Jardins | 3 000,00 €          | 3 479,61 €          | 115,99%               |
| 2025/25           | Aquisição de Máquina                             | 1 000,00 €          | 0,00 €              | 0,00%                 |
| 2025/26           | Orçamento Participativo                          | 1 000,00 €          | 0,00 €              | 0,00%                 |
| 2025/27           | Orçamento Participativo                          | 10 000,00 €         | 9 683,57 €          | 96,84%                |
| <b>Total:</b>     |  | <b>150 467,91 €</b> | <b>141 585,82 €</b> | <b>94,10%</b>         |

### 13. RECONCILIAÇÃO BANCÁRIA

A conciliação bancária é o processo de fazer corresponder os saldos nos registos contabilísticos de uma entidade com as informações correspondentes nas contas bancárias. O objetivo deste processo é determinar as diferenças entre os dois e realizar as alterações nos registos contabilísticos, conforme seja apropriado. Este processo também é conhecido como “reconciliação bancária”.

A conciliação bancária deve ser efetuada em intervalos regulares para todas as contas bancárias, de forma a garantir que os registos contabilísticos da empresa estão corretos. Se isso não acontecer, pode vir a descobrir que os saldos das contas bancárias são menores do que o esperado, o que pode resultar em cheques devolvidos ou taxas de levantamento a descoberto.

A reconciliação bancária também pode detetar alguns tipos de fraude após a sua ocorrência. Essa informação pode ser usada para conceber melhores sistemas de controlo sobre recebimentos e pagamentos.

É extremamente improvável que os saldos registados na empresa e os saldos no banco sejam iguais, pois podem existir pagamentos e depósitos em curso, bem como comissões bancárias, entre outros.

Assim após realização das **reconciliações bancárias** a conta existente na Freguesia do Nadadouro, a síntese é apresentada pelo seguinte mapa:

| Síntese das reconciliações bancárias       |                 |                                    |                       |             |                       |
|--|-----------------|------------------------------------|-----------------------|-------------|-----------------------|
| Período de relato: 01-01-2025 a 31-12-2025 |                 |                                    |                       |             |                       |
| Banco                                      | Número da conta | Saldo certificado pela instituição | Operações em trânsito |             | Saldo contabilístico  |
| (1)  | (2)             | (3)                                | A adicionar           | A subtrair  | (6) = (3) + (4) - (5) |
| Banco Crédito Agrícola                     |                 | 41 462,66 €                        | 35,63 €               | 0,00 €      | 41 498,29 €           |
| <b>Total de depósitos bancários</b>        | <b>Total</b>    | <b>41 462,66</b>                   | <b>35,63</b>          | <b>0,00</b> | <b>41 498,29</b>      |
|  | <b>Caixa</b>    | <b>2 923,27 €</b>                  | <b>0</b>              | <b>0</b>    | <b>2 923,27 €</b>     |
|  | <b>Total</b>    |                                    |                       |             | <b>44 421,56 €</b>    |

## 14. OPERAÇÕES DE TESOURARIA

O Mapa de Operações de Tesouraria reflete para cada uma das rubricas, as responsabilidades perante terceiros decorrentes da gerência anterior, os movimentos ocorridos durante o ano de 2025, bem como as responsabilidades que transitam para o período seguinte.

Do exame efetuado aos documentos que suportam os movimentos, contas correntes de Operações de Tesouraria e da observação ao quadro anterior, podemos concluir:

- A autarquia transitou do exercício de 2024, com nenhuma responsabilidade.
- Durante 2025, foram **retidos** valores num total de **6.438,71 €**, assim como **entregues** valores fixos no montante de **6.438,71 €**, encontrando-se em **débito 0,00 €**.

| Código       | Designação                                  | Saldo Gerencia anterior | Movimento Anual   |                   | Saldo Gerência Seguinte |
|--------------|---|-------------------------|-------------------|-------------------|-------------------------|
|              |   |                         | Debito            | Crédito           |                         |
| 170202       | Peditório de Bombeiros                      | 0,00 €                  | 5 663,71 €        | 5 663,71 €        | 0,00 €                  |
| 170203       | Fundo Ambiental " Projecto Bilha Solidária" | 0,00 €                  | 775,00 €          | 775,00 €          | 0,00 €                  |
| <b>Total</b> |   | <b>0,00 €</b>           | <b>6 438,71 €</b> | <b>6 438,71 €</b> | <b>0,00 €</b>           |

## 15. RETENÇÕES

O Mapa de Retenções reflete para cada uma das rubricas, os valores dos descontos retidos nos vencimentos assim como os valores entregues as entidades responsáveis, reflete ainda os valores que transitam para o período seguinte.

Do exame efetuado aos documentos que suportam os movimentos, contas correntes das Retenções e da observação ao quadro anterior, podemos concluir:

- A autarquia transitou do exercício de 2024, com um total de responsabilidades fixo em **423,04**;
- Durante 2025, foram **retidos** valores num total de **8.326,44 €**, assim como **entregues** valores fixos no montante de **8.317,91 €**, encontrando-se em **débito 431,57 €** respeitante aos valores dos descontos dos vencimentos do mês de dezembro.

| Código       | Designação        | Saldo Gerencia anterior | Movimento Anual   |                   | Saldo Gerência Seguinte |
|--------------|-------------------|-------------------------|-------------------|-------------------|-------------------------|
|              |                   |                         | Debito            | Crédito           |                         |
| 170101       | IRS - Categoria A | 57,00 €                 | 970,00 €          | 1 133,00 €        | 220,00 €                |
| 170102       | Segurança Social  | 366,04 €                | 4 262,48 €        | 4 108,01 €        | 211,57 €                |
| 170105       | ADSE              | 0,00 €                  | 703,77 €          | 703,77 €          | 0,00 €                  |
| 170106       | IRS - Categoria B | 0,00 €                  | 2 381,66 €        | 2 381,66 €        | 0,00 €                  |
| <b>Total</b> |                   | <b>423,04 €</b>         | <b>8 317,91 €</b> | <b>8 326,44 €</b> | <b>431,57 €</b>         |

## 16. DIVIDAS AS FINANÇAS, CGA, ADSE E SEG. SOCIAL

À data do relato, não existiam dívidas.

## 17. CONTA GERÊNCIA

O saldo final da gerência resulta da diferença entre as importâncias arrecadadas (recebimentos + saldo inicial) e os pagamentos ocorridos no decurso de um determinado exercício económico ou período.

Da análise à conta de gerência, mapas de execução orçamental e fluxos de caixa do ano 2025, concluímos que a Freguesia do Nadadouro obteve uma execução orçamental onde as receitas são superiores às despesas, o que se traduz um aumento do volume monetário para a gerência seguinte comparando com o Saldo da Gerência Anterior.

Assim verifica-se um saldo de Operações Orçamentais a transitar para o ano de 2026 de **44.421,56 €**.

| Descrição                | Operações Orçamentais | Operações de tesouraria | Total              |
|--------------------------|-----------------------|-------------------------|--------------------|
| Saldo transitado         | 28 595,90 €           | 0,00 €                  | 28 595,90 €        |
| Receita cobrada          | 357 562,19 €          | 0,00 €                  | 357 562,19 €       |
| Despesa Paga             | 341 736,53 €          | 0,00 €                  | 341 736,53 €       |
| <b>Saldo a transitar</b> | <b>44 421,56 €</b>    | <b>0,00 €</b>           | <b>44 421,56 €</b> |

## 18. PRESTAÇÃO DE CONTAS


Os Documentos de Prestação de Contas são apresentados em obediência à Instrução n.º 1/2019 – Tribunal de Contas, com as necessárias adaptações introduzidas pela Resolução nº 6/2025 de 13 de fevereiro de 2026 - prestação de contas relativas ao ano de 2025 e gerências partidas de 2026.

Em conformidade com as resoluções referidas e restantes obrigações declarativas previstas na Lei dos Compromissos e Pagamentos em Atraso, resultam para a Freguesia como elementos de prestação de contas, os seguintes documentos apresentados em anexo ao presente relatório.


## 19. TERMO DE ENCERRAMENTO

O presente Relatório de Atividades e Contas de Gerência de 2025 é composto por **25** páginas, inclusive, que antecedem o presente termo, devidamente numeradas e rubricadas, e foi apresentado, na reunião ordinária, do Executivo da Freguesia do Nadadouro, em 15 de abril de 2026.

A TESOUREIRA

  
\_\_\_\_\_

O PRESIDENTE

  
\_\_\_\_\_

N.V.  
Rui  
Adego  
A  
Lul  
P  
A  
A  
A